



Plataforma Integrada de Inversión Pública (PIIP)

**Instructivo: Ajuste sin trámite presupuestal para
entidades del Orden Nacional – Proceso de
Ejecución**

Instructivo de la Plataforma Integrada de Inversión Pública (PIIP).

Proceso de Ejecución -

Ajustes Sin Trámite Presupuestal Entidades de Orden Nacional

Dirección General

Natalia Irene Molina Posso

Subdirección General de Inversiones, Seguimiento y Evaluación

Tatiana Zambrano Sánchez (E)

Secretaría General

Jose Lenin Galindo Urquijo (E)

Dirección de Proyectos e Información para la Inversión Pública

Jorge Antonio Cuenca Osorio

Subdirección de Proyectos

Jorge Antonio Cuenca Osorio (E)

Subdirección de Banco de Programas y Proyectos de Inversión Nacional

William Augusto Jiménez Santana

Autores del documento

Ricardo Panchalo Arredondo

Juan David López Pineda

Revisión del documento

Juan David López Pineda

Coordinación editorial

Oficina Asesora de Comunicaciones del DNP

Adriana Elena Cuéllar Ramírez

Jefe OAC

Carmen Elisa Villamizar Camargo

Diseño y diagramación

Fotos portada y contraportada: Freepik

©Departamento Nacional de Planeación,

Versión Junio de 2025

Calle 26 núm. 13-19 Edificio Fonade

Teléfono: (57) 601 381 5000

Bogotá D. C., Colombia

Control de versiones

Versión	Fecha	Descripción	Autores
1.0	Junio 2025	Elaboración del documento	Ricardo Panchalo Arredondo Juan David López Pineda

CONTENIDO

INTRODUCCIÓN	5
DEFINICIÓN	5
REQUISITOS A TENER EN CUENTA	6
INGRESO A LA PLATAFORMA PIIP SEGÚN LOS ROLES ESTABLECIDOS	7
INTERFAZ DE LA PIIP PARA DILIGENCIAR EL AJUSTE	8
PASO A PASO DEL AJUSTE SIN TRÁMITE PRESUPUESTAL.....	10
Sección: Datos generales	13
Sección: Recursos	28
Sección: Justificación	39
Sección: Soportes.....	40
Observaciones generales	41
Validación del paso 1	42
FILTROS DE APROBACIÓN DEL AJUSTE SIN TRÁMITE PRESUPUESTAL	44
DEVOLUCIÓN DEL FLUJO	45
CANCELAR EL AJUSTE SIN TRÁMITE PRESUPUESTAL.....	46

INTRODUCCIÓN

El presente documento forma parte de una serie de instructivos diseñados con el objetivo de orientar a los usuarios en el paso a paso del manejo de la **Plataforma Integrada de Inversión Pública (PIIP)**. De manera puntual, en este instructivo encontrará lo referente al subproceso de ajuste sin trámite presupuestal de proyectos de inversión pública.

DEFINICIÓN

El subproceso de **Ajuste**¹ se desarrolla durante la etapa de inversión, puntualmente en el proceso de *Ejecución* y tiene como objetivo la actualización de la información configurada como línea de base técnica del proyecto en el proceso de planeación, tanto para la vigencia de la ejecución como de la programación en el horizonte de vida del proyecto siempre y cuando no se afecte su alcance.

De esta manera, se han definido dos tipos de ajustes a los proyectos de inversión pública, los que no modifican el valor de la apropiación vigente denominados **ajustes sin trámite presupuestal**, del cual se hablará en este instructivo, y aquellos que afectan los montos aprobados por la instancia legislativa correspondiente, ya sea (congreso, concejo o asamblea) denominados **ajustes con trámite presupuestal**.

Se consideran ajustes a los proyectos de inversión pública aquellas modificaciones que no cambien el alcance de los proyectos viabilizados y registrados en el Banco Único de Proyectos de Inversión Pública. El alcance de los proyectos está compuesto por sus **objetivos general y específicos, sus productos y localización**.

Con posterioridad a su registro y hasta antes de su cierre, los proyectos de inversión podrán ser susceptibles de ajustes, que se gestionarán a través de la PIIP, de acuerdo con los lineamientos que para el efecto defina el DNP y conforme a las normas especiales que reglamenten la respectiva fuente de financiación.

¹ Manual de procedimientos para la gestión de proyectos de inversión pública en Colombia

En un **ajuste sin trámite presupuestal**, el usuario con el rol **formulador** dentro de la entidad podrá modificar la siguientes variables de los proyectos de Inversión Pública:

- Horizonte del proyecto
- Meta de los indicadores de producto
- Agregar Documentos CONPES
- Detalle de los beneficiarios totales, beneficiarios por producto y beneficiarios por localización y característica poblacional
- Localizaciones del proyecto
- Costos de las actividades
- Focalización

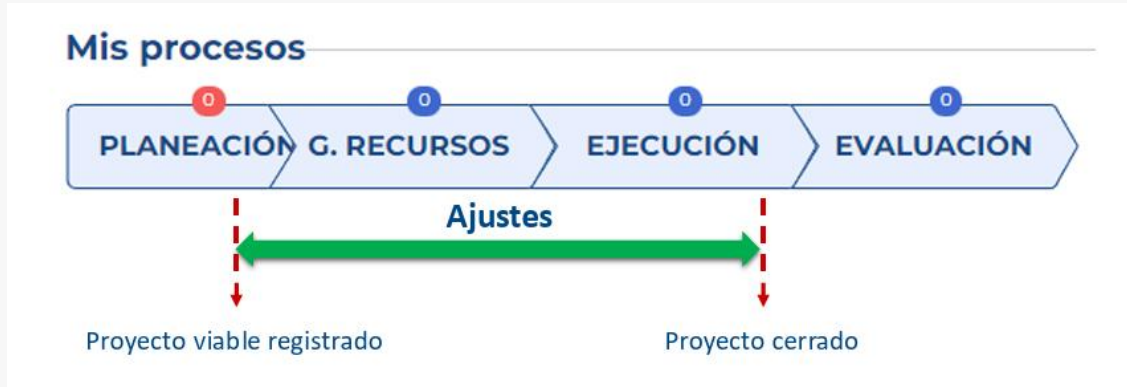
REQUISITOS A TENER EN CUENTA

Al momento de crear el ajuste sin trámite presupuestal en la Plataforma Integrada de Inversión Pública - PIIP, se debe tener en cuenta que:

- ⊗ Los proyectos se deben encontrar en estado “En ejecución” o “Viable con recursos solicitados”
- ⊗ El proyecto no puede tener activo otro ajuste.
- ⊗ Previo al diligenciamiento en la PIIP se recomienda documentar el ajuste y organizar los soportes que debe presentar en archivos de tipo PDF, ZIP o RAR de un peso máximo de 2 M.
- ⊗ Al viabilizar un proyecto se debió analizar que los datos de la cantidad de población afectada por el problema, número de beneficiarios, estudio de necesidades, meta de productos y meta de los indicadores de producto, está directamente relacionada en el proyecto, por lo que al tramitar un ajuste se debe revisar que se mantenga coherente esa relación.
- ⊗ En la PIIP podrá visualizar el proyecto como fue diligenciado en la MGA (link VER MGA).
- ⊗ La PIIP no valida calidad de información sino completitud.

Recuerde: el proyecto es la unidad operativa de la planeación, su información debe ser coherente y precisa, y cuando sea ajustado deberá mantener la consistencia en relación con la viabilidad que le fue otorgada (no se puede modificar el alcance).

¿Cuándo se pueden realizar ajustes a los proyectos de inversión?



INGRESO A LA PLATAFORMA PIIP SEGÚN LOS ROLES ESTABLECIDOS

Para ingresar a la Plataforma Integrada de Inversión Pública (PIIP) las entidades del orden nacional o que manejan recursos del Presupuesto General de la Nación (PGN) deben acceder al siguiente enlace <https://piip.dnp.gov.co> desde el explorador de internet Google Chrome, para garantizar una conexión estable.

Allí debe diligenciar la información del usuario: tipo de documento de identificación, número de documento de identificación y contraseña. Finalmente, dé clic en el botón “Ingresar”.

Plataforma Integrada de Inversión Pública - PIIP

DEPARTAMENTO NACIONAL DE PLANEACIÓN

Iniciar sesión

Tipo de documento de identificación *

Seleccione

Número de documento de identificación *

Número de documento de identificación

Contraseña *

Ingresar

Usuarios DNP

¿Olvidó su contraseña?

* Campos requeridos

Es importante verificar que, cada uno de los usuarios que intervendrán en el ajuste cuente con los roles asignados en la plataforma. El **Ajuste Sin Trámite Presupuestal** está compuesto por **7 pasos**: (1) ajustes proyecto (2) verificación de requisitos preliminar, (3) verificación de requisitos, (4) viabilidad sectorial preliminar, (5) viabilidad sectorial, (6) viabilidad definitiva preliminar y (7) viabilidad definitiva.



La responsabilidad de la información diligenciada y soportada en el ajuste es de quien ostenta el rol de **formulador** del proyecto en la PIIP

La responsabilidad de la aprobación de los ajustes es de quienes tienen roles en los filtros de calidad para su aprobación

INTERFAZ DE LA PIIP PARA DILIGENCIAR EL AJUSTE

Para poder avanzar en el flujo del ajuste debe utilizar el botón **Validar**, el cual habilitará el botón **SIGUIENTE** siempre y cuando todas las secciones se hayan diligenciado consistentemente (esto aplica en todos los pasos, por lo tanto, es obligatorio validar para continuar con el flujo del ajuste).

La interfaz muestra la barra superior con el título "Ajuste proyecto" y la opción "Revisión: 0". A la izquierda hay una barra de navegación con pestañas: "Datos generales", "Recursos", "Focalización", "Justificación" y "Soportes". A la derecha, el botón "Validar" está resaltado con un recuadro rojo, y el botón "SIGUIENTE" está visible.

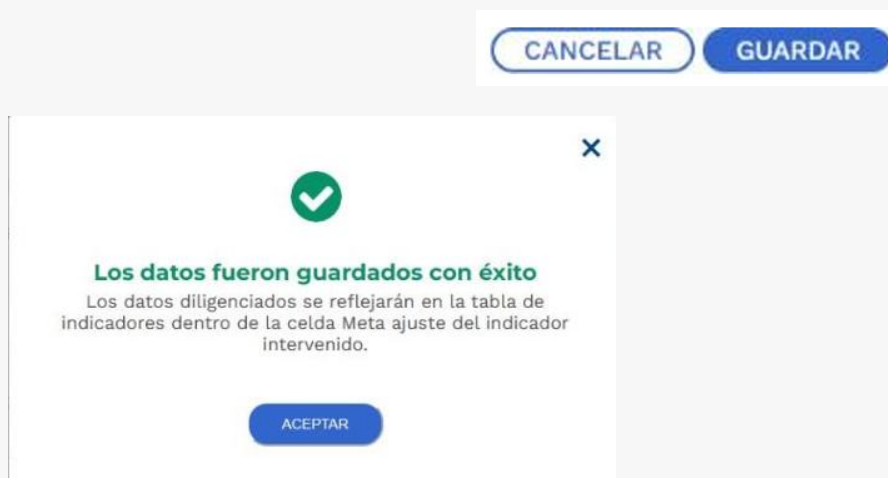
Cuando se utilice el botón validar y existan campos en edición (falta dar clic en guardar), se visualizará un aviso de inconsistencia




Cuando se utilice el botón validar y exista inconsistencia en los datos un triángulo rojo facilitará la identificación de la sección, capítulo e ítem en donde exista



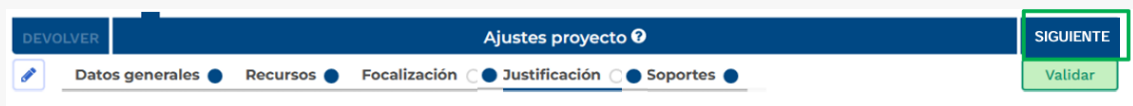
Cuando se guarda información y no existan inconsistencias se visualizará un aviso de confirmación.



Cuando se utilice el botón validar las secciones sin diligenciar se indicarán con un círculo blanco y la sección se encuentre diligenciada y sin inconsistencias se indicará con un círculo azul



Cuando se realice la validación y todas las secciones se encuentren diligenciadas y sin inconsistencias se habilitará el botón siguiente para remitir el ajuste al paso 2



PASO A PASO DEL AJUSTE SIN TRÁMITE PRESUPUESTAL

En los siguientes apartados se describen brevemente las acciones de cada uno de los pasos para desarrollar el ajuste sin trámite presupuestal de un proyecto de inversión pública de orden nacional en la PIIP.

1. Una vez haya ingresado a la Plataforma PIIP, visualizará la pantalla de inicio. Para empezar un **ajuste sin trámite presupuestal**, primero se debe crear el mismo, para lo cual con el rol **"Formulador"**, dé clic en el módulo de **"Mis procesos"**, a través de las opciones del menú ubicado en la parte izquierda de la ventana:



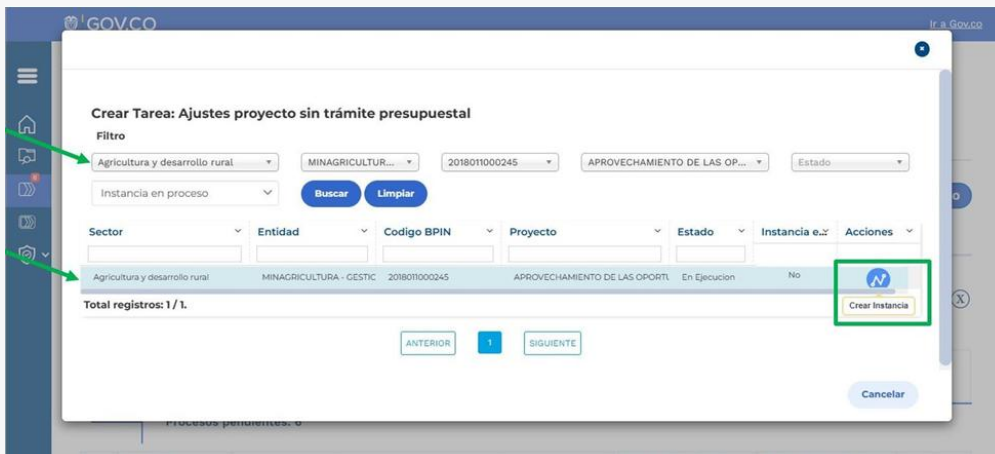
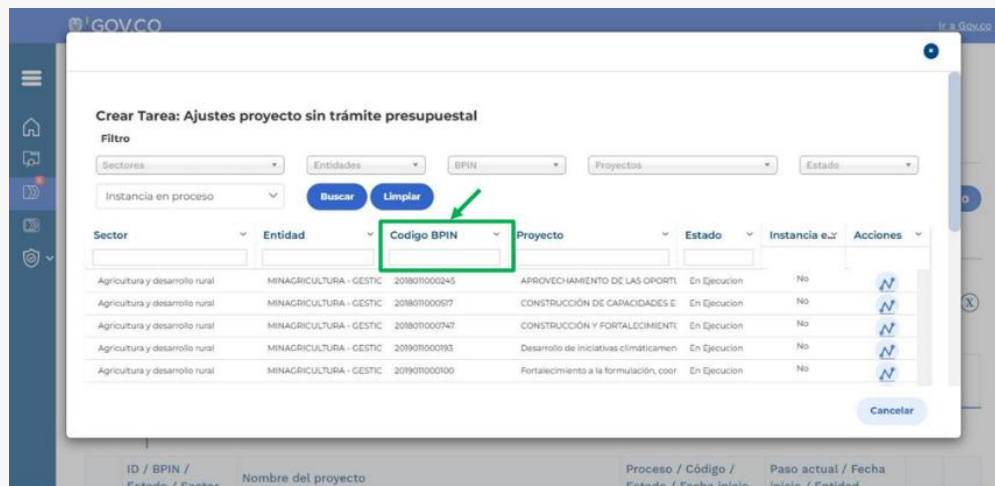
2. En la ventana ubíquese en el proceso de **"Ejecución"**, dé clic, y seleccione la pestaña de **"Proyectos"**, así verá en la parte superior derecha el botón **+ PROCESO**:



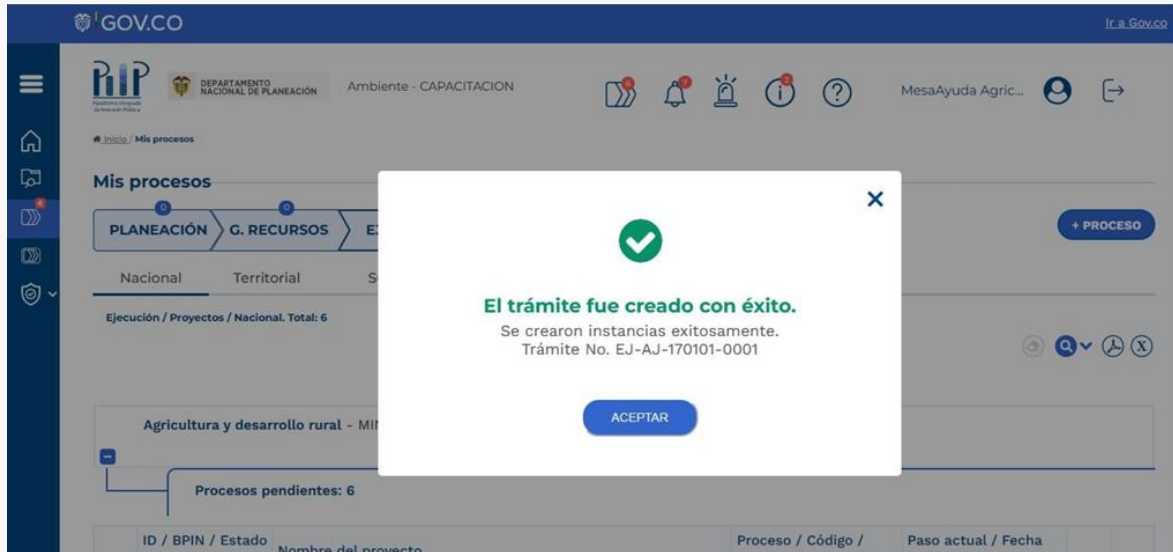
- La plataforma despliega el menú correspondiente para la creación del ajuste en donde debe seleccionar la opción **“Ajustes Sin Trámite Presupuestal”**:



- En la ventana emergente se observan los proyectos habilitados para la creación de un ajuste sin trámite. Una vez identificado el proyecto, de clic en la gráfica señalada en la imagen para crear la instancia:



5. La plataforma indica la creación del ajuste y el número asignado al proceso:



6. Al desplegar la ventana de la pestaña “Proyectos”, ubíquese en la sección Nacional y se desplegará una pestaña denominada “Procesos pendientes” la cual relaciona los datos de los proyectos de inversión que tienen subprocesos activos en la PIIP. Para ingresar al ajuste dé clic en el texto subrayado en azul “Ajustes sin trámite presupuestal”.

Agricultura y desarrollo rural - MINAGRICULTURA - GESTION GENERAL				
Procesos pendientes: 8				
ID / BPIN / Estado / Sector	Nombre del proyecto	Proceso / Código / Estado / Fecha inicio	Paso actual / Fecha inicio / Entidad	
439920 2021011000272 En Ejecucion Agricultura y desarrollo rural	Apoyo para generar oportunidad educativas a los jóvenes rurales para permanecer en el campo Nacional Nacional	Reporte avance ejecución Activo 13-09-2021 09:31:42	Reporte avance 18-01-2023 17:51:46 MINAGRICULTURA - GESTION GENERAL	
109907 2018011000517 En Ejecucion Agricultura y desarrollo rural	CONSTRUCCIÓN DE CAPACIDADES EMPRESARIALES RURALES: CONFIANZA Y OPORTUNIDAD A NIVEL NACIONAL	Ajustes proyecto sin trámite presupuestal EJ-AJ-170101-0002 Activo 03-04-2018 16:15:24	Ajustes proyecto 19-01-2023 16:54:18 MINAGRICULTURA - GESTION GENERAL	
109178 2018011000245 En Ejecucion Agricultura y desarrollo rural	APROVECHAMIENTO DE LAS OPORTUNIDADES AGROEXPORTADORAS NACIONAL	Ajustes proyecto sin trámite presupuestal EJ-AJ-170101-0001 Activo 28-03-2018 13:40:58	Ajustes proyecto 19-01-2023 16:50:54 MINAGRICULTURA - GESTION GENERAL	
109169 2018011000218 En Ejecucion Agricultura y desarrollo rural	ADECUACIÓN A LAS INSTALACIONES DEL MINISTERIO DE AGRICULTURA Y DESARROLLO RURAL EN MATERIA DE INFRAESTRUCTURA FÍSICA Y GESTIÓN DOCUMENTAL BOGOTÁ	Reporte avance ejecución EJ-SYC-170101-0002 Activo 28-03-2018 11:48:24	Reporte avance 19-01-2023 11:20:26 MINAGRICULTURA - GESTION GENERAL	
108767 2018011000229	SUBSIDIO PARA LA CONSTRUCCIÓN O MEJORAMIENTO DE	Ajustes proyecto para levantamiento previo concepto	Ajustes proyecto	

Dé clic en el **paso 1 – Ajustes proyecto**, para desplegar las secciones de: “**Datos generales**”, “**Recursos**”, “**Focalización**”, “**Justificación**” y “**Soportes**”.

Inicio > Mis procesos

Ajustes proyecto sin trámite presupuestal

Proceso: EJ-AJ-050300-0063 **Tipo:** Ajustes proyecto sin trámite presupuestal **Estado:** Activo **Fecha inicio:** 16-06-2025 **Fecha fin:** 391427 **BPIN:** 2021011000025

Nombre de proyecto: FORTALECIMIENTO DE LA INFRAESTRUCTURA FISICA Y TECNOLÓGICA DE LA ESAP A NIVEL NACIONAL **Entidad:** ESCUELA SUPERIOR DE ADMINISTRACION PUBLICA (ESAP) **Sector:** Empleo público **Estado:** En Ejecucion **Horizonte:** 2022 - 2025 **Valor total:** \$308.513.467.311,00 **Apropiación inicial:** \$74.563.136.229,00 **Apropiación vigente:** \$74.563.136.229,00 **Valor otras fuentes:** Recursos disponibles: \$59.055.558.897,00 **Vigencias futuras:** \$15.507.577.332,00 **PND:** (2022-2026) Colombia Potencia Mundial de la Vida

VER MGA

Inicio → 1 → 2 → 3 → 4 → 5 → 6 → 7 → Fin

DEVOLVER **Ajustes proyecto ?** SIGUIENTE

Datos generales ☐ Recursos ☐ Focalización ☐ Justificación ☐ Soportes ☐

Validar

VER MGA

Inicio → 1 → 2 → 3 → 4 → 5 → 6 → 7 → Fin

DEVOLVER **Ajustes proyecto ?** SIGUIENTE

Datos generales ☐ Recursos ☐ Focalización ☐ Justificación ☐ Soportes ☐

Validar

Sección → Datos generales

Capítulo → Horizonte

Ítem → Beneficiarios

Beneficiarios totales

Beneficiarios del producto

Sección: Datos generales

1. En la sección de “**Datos generales**”, encontrará seis capítulos denominados “**Horizonte**”, “**Relación con la planificación**”, “**Indicadores de producto**”, “**Beneficiarios**”, “**Localizaciones**” y “**Observaciones generales**”. Dé clic en el primer capítulo “**Horizonte**”:

Ajustes proyecto

Datos generales | Recursos

- Horizonte
- Relación con la planificación
- Indicadores de producto
- Beneficiarios
- Localizaciones
- Observaciones generales

- De clic en el botón **EDITAR** si requiere ajustar el año fin del proyecto, diligencie el nuevo año fin del proyecto y proceda a guardar en el botón **GUARDAR**, la plataforma le indicará un mensaje informando el éxito del proceso, por lo que seleccione el botón **ACEPTAR**.

Ajustes proyecto

Datos generales | Recursos | Focalización | Justificación | Soportes

Horizonte

El proyecto se encuentra en Ejecución.
Se puede modificar únicamente el año fin, siempre y cuando se cumpla con las condiciones establecidas.

EDITAR **GUARDAR**

Año inicio	Año fin
2019	2023

Ajustes proyecto

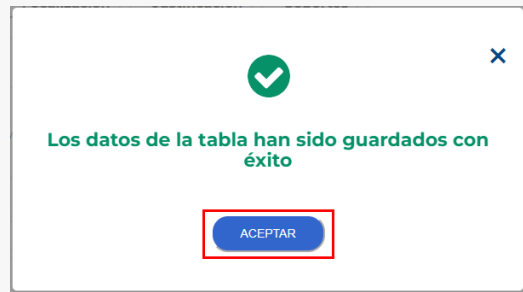
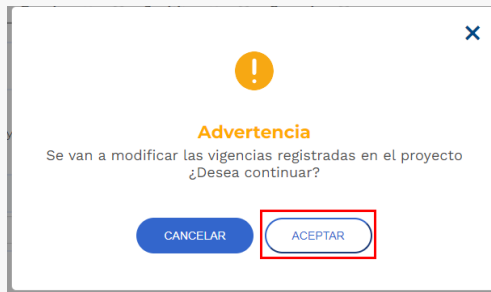
Datos generales | Recursos | Focalización | Justificación | Soportes

Horizonte

El proyecto se encuentra en Ejecución.
Se puede modificar únicamente el año fin, siempre y cuando se cumpla con las condiciones establecidas.

GUARDAR

Año inicio	Año fin
2019	2023



Nota: al ampliar el horizonte recuerde completar la información de la nueva vigencia agregada.

- Si se requiere agregar un documento Conpes al proyecto, se deberá desplegar el capítulo **Relación con la planificación**, donde se podrá buscar el documento Conpes por número o por nombre. Una vez se encuentre dicho documento, marque el recuadro en blanco que aparece al lado derecho del documento, de clic en agregar y guardar para que quede relacionado el Conpes en el proyecto.

DEVOLVER
Ajustes proyecto 0
FINALIZAR
Validar

Datos generales Recursos Justificación

Relación con la planificación

Documentos Conpes

Buscar por número o nombre del Conpes
15

Resultados de búsqueda:
Coincidencias para: "15"

Total: 193

Número	Documento Conpes	
3615	Iniciativa para la modernización y gestión de activos fijos públicos	<input type="checkbox"/>
159	Distribución del Sistema General de Participaciones para educación doce docevas de la vigencia 2013	<input type="checkbox"/>
158	Distribución del Sistema General de Participaciones	<input type="checkbox"/>
157	Distribución del Sistema General de Participaciones	<input type="checkbox"/>
156	Diseño e Implementación de los Beneficios Económicos Periódicos (BEPS)	<input type="checkbox"/>
155	Política Farmacéutica Nacional	<input type="checkbox"/>
154	Distribución del Sistema General de Participaciones	<input type="checkbox"/>
153	Distribución del Sistema General de Participaciones	<input type="checkbox"/>
152	Distribución de los recursos del Sistema General de Participaciones	<input type="checkbox"/>
	Criterios y metodología para aplicar el artículo 145 de la Ley 1530 de 2012 (por el cual se garantiza la operación del Sistema	<input type="checkbox"/>

Número	Documento Conpes	
3615	Iniciativa para la modernización y gestión de activos fijos públicos	<input checked="" type="checkbox"/>
159	Distribución del Sistema General de Participaciones para educación doce docevas de la vigencia 2013	<input type="checkbox"/>

Relación con la planificación

Documentos Conpes

Buscar por número o nombre del Conpes

15

Q

Documentos Conpes Asociados

Total: 1

Número	Documento Conpes	
3615	Iniciativa para la modernización y gestión de activos fijos públicos	

Justificación

Justifique el hecho de haber asociado los documentos Conpes a la tabla* (Máximo 8.000 caracteres)

CANCELAR

GUARDAR

Mi justificación...

Finalmente, ingrese la justificación de máximo 8.000 caracteres de la modificación que acaba de realizar, dando clic en el botón “Editar”. Cuando haya terminado el registro de la justificación de clic en el botón “Guardar”.

- Dé clic en el capítulo “**Indicadores de producto**”: En este capítulo puede modificar la meta² del indicador de producto. Recuerde que un movimiento de las metas del proyecto puede ser consecuencia de: modificaciones en los costos del producto, modificaciones en la cantidad de beneficiarios, y en ningún caso, la meta total por producto puede quedar en 0 en su horizonte.

Para llegar hasta la meta del indicador a modificar, debe desplegar los signos hasta llegar al indicador requerido, ya que la asociación de la información sigue este esquema en cascada:

→Objetivo

→Producto

² Manual de Procedimientos para la Gestión de Proyectos de Inversión Pública en Colombia: https://mgaayuda.dnp.gov.co/Recursos/Manualdeprocedimientosparagestionarla_inversion_publicav2.pdf

→ Indicadores de producto

Indicadores de producto

1

Objetivos específicos ←

Objetivo 4405:
Aumentar la disponibilidad y análisis de información relativa al comercio exterior

+ ←

Objetivo 4701:
Mejorar la participación del MADR en escenarios nacionales e internacionales de decisión y promoción de comerc... [VER MÁS](#)

+

Objetivos específicos

2

Objetivo 4405:
Aumentar la disponibilidad y análisis de información relativa al comercio exterior

-

Productos Objetivo 4405

Producto 8035:
Servicio de información de comercio exterior agropecuario -

+ ←

Objetivo 4701:
Mejorar la participación del MADR en escenarios nacionales e internacionales de decisión y promoción de comerc... [VER MÁS](#)

+

3

-

Productos Objetivo 4405

Producto 8035:
Servicio de información de comercio exterior agropecuario -

-

Indicadores Producto 8035

Tabla con orden numérico, de menor a mayor, según el código. *Tipo: P= Principal, S= Secundario

Código / Tipo* / Acumulativo / Indicador	Meta MGA	Meta en Firma	Meta en Ajuste	Unidad de Medida
170600300 / P / SI Usuarios del sistema	16,0000	54,0000	54,0000	Número de usuarios
+ ← 170600302 / S / NO Consultas realizadas	0,0000	6,0000	6,0000	Número de usuarios

5. De clic en el botón **EDITAR**, diligencie la nueva meta del proyecto y digite el botón **GUARDAR**, la plataforma le indicará un mensaje informando el éxito del proceso, así que seleccione el botón **ACEPTAR**.

DEVOLVER **Ajustes proyecto** **SIGUIENTE**

Datos generales Recursos Focalización Justificación Soportes **Validar**

Producto 1.1:
Sede construida y dotada -

Indicadores Producto 1.1

Tabla con orden numérico, de menor a mayor, según el código. *Tipo: P= Principal, S= Secundario

Código / Tipo* / Acumulativo / Indicador	Meta MGA	Meta en Firme	Meta en Ajuste	Unidad de Medida
059906500 / P / SI Sede construida y dotada	0,0000	3,0000	3,0000	Número

Ajustar de indicador **CANCELAR** **GUARDAR**

☒ Acumulativo

"Meta en ajuste": para "Acumulativo" será igual a la suma de las metas de todas las vigencias, para "No acumulativo" será el mayor valor registrado

Vigencia	Meta MGA	Meta en Firme	Meta en Ajuste
2022	0,0000	0,0000	0,0000
2023	0,0000	0,0000	0,0000
2024	0,0000	1,0000	1,0000
2025	0,0000	2,0000	2,0000
Total \$	0,0000	3,0000	3,0000

Beneficiarios

Localizaciones

Observaciones generales

Observación Ajustes proyecto

Observación

Los datos fueron guardados con éxito

Los datos diligenciados se reflejarán en la tabla de indicadores dentro de la celda Meta ajuste del indicador intervenido.

ACEPTAR

EDITAR **GUARDAR**

6. En este capítulo también puede agregar un **indicador secundario**, el sistema mostrará un recuadro con la información de los indicadores secundarios asociados al producto.

Seleccione y agregue en el botón correspondiente. Para agregarlo, dé clic en el texto subrayado en azul **“Agregar indicador secundario”**:

Ajustes proyecto

Objetivos específicos

Objetivo 1:
Realizar la adquisición, ad...

Productos Obj...

Producto 1.1:
Sede construida y dotada

Indicador...

Tabla con orden numérico, de menor a mayor

Código / Tipo* / Acumulado	...	Unidad de Medida
059906500 / P / SI Sede construida y dotada	0,0000 3,0000 3,0000	Número

*Tipo: P= Principal, S= Secundario

AGREGAR INDICADOR SECUNDARIO

Nota: Recuerde que los indicadores secundarios para cada producto están definidos en el [catálogo de productos de la MGA Web](#), y serán los que se visualicen en la plataforma si están disponibles para ese producto.

Posteriormente se deben diligenciar las respectivas metas para ese indicador.

- Dé clic en el capítulo **“Beneficiarios”**. Este capítulo se compone de tres ítems, los cuales son: **“Beneficiarios totales”**, **“Beneficiarios del producto”** y **“Beneficiarios por localización y característica poblacional”**. Ubique el ítem a modificar y despliegue el signo **+** :

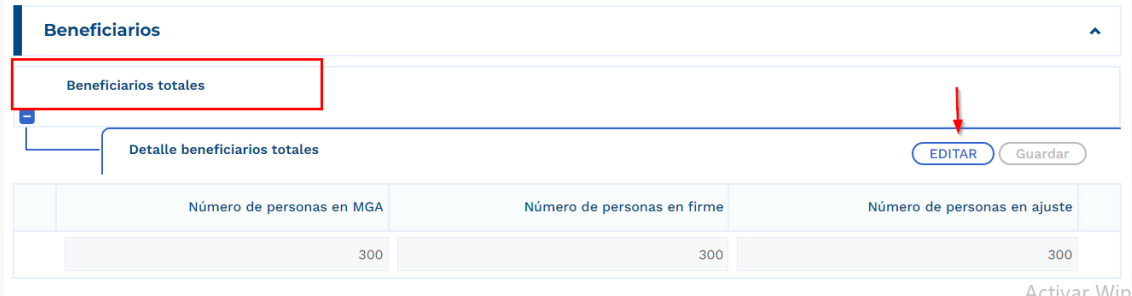
Beneficiarios

Beneficiarios totales

Beneficiarios del producto

Beneficiarios por localización y característica poblacional

8. Despliegue el ítem **“Beneficiarios totales”** en el signo **+**. De clic en el botón **EDITAR**, diligencie la nueva información y digite el botón **GUARDAR**, la plataforma le indicará un mensaje informando el éxito del proceso, así que seleccione el botón **ACEPTAR**.



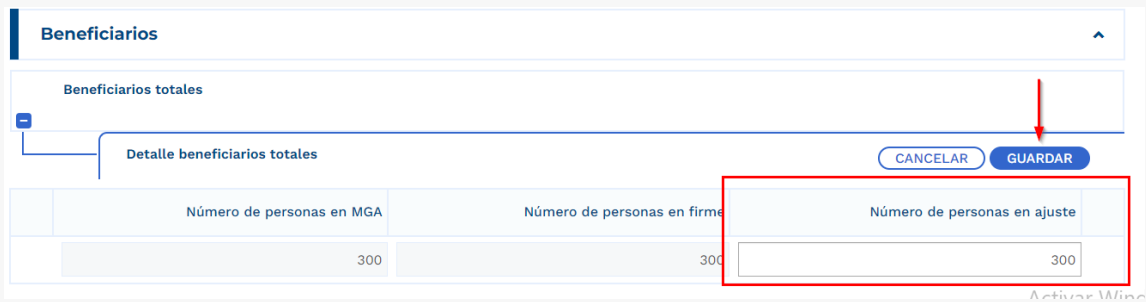
Beneficiarios

Beneficiarios totales

Detalle beneficiarios totales

Número de personas en MGA	Número de personas en firme	Número de personas en ajuste
300	300	300

Activar Win



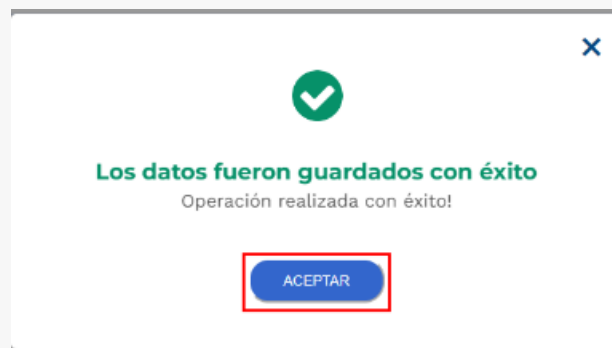
Beneficiarios

Beneficiarios totales

Detalle beneficiarios totales

Número de personas en MGA	Número de personas en firme	Número de personas en ajuste
300	300	300

Activar Win



Los datos fueron guardados con éxito

Operación realizada con éxito!

ACEPTAR

9. Despliegue el ítem **“Beneficiarios del producto”** en el signo **+**, ubique el producto y de clic en el signo **+**. Seleccione el botón **EDITAR**, diligencie la nueva información y digite el botón **GUARDAR**, la plataforma le indicará un mensaje informando el éxito del proceso, así que seleccione el botón **ACEPTAR**.

Datos generales | Recursos | Focalización | Justificación | Soportes | Validar

Beneficiarios

Beneficiarios totales

Beneficiarios del producto

Productos

Producto: Servicio de atención y protec...
 Objetivo específico: Concientizar a las familias so...
 Costo: 330.000.000,00. Es acumulativo: No. [VER MÁS](#)

Detalle del producto

En ajuste En firme

Localización del producto	Personas beneficiarias del producto	Acumulativo
<input type="checkbox"/> Rural <input type="checkbox"/> Rural Disperso <input type="checkbox"/> Urbano	0	<input type="radio"/> Si <input checked="" type="radio"/> No

CANCELAR GUARDAR

En ajuste En firme

Localización del producto	Personas beneficiarias del producto	Acumulativo
<input checked="" type="checkbox"/> Rural <input checked="" type="checkbox"/> Rural Disperso <input checked="" type="checkbox"/> Urbano	300	<input checked="" type="radio"/> Si <input type="radio"/> No

Justificación (Máximo 8.000 caracteres)

Se detalla información de beneficiarios (ejemplo de prueba)

10. Despliegue el ítem “Beneficiarios por localización y característica poblacional” en el signo **+** hasta llegar a la localización donde va a agregar los beneficiarios. Seleccione el botón **EDITAR**, diligencie la nueva información y digite el botón **GUARDAR**, la plataforma le indicará un mensaje informando el éxito del proceso, así que seleccione el botón **ACEPTAR**.

Beneficiarios

Beneficiarios totales

Beneficiarios del producto

Beneficiarios por localización y característica poblacional

Detalle beneficiarios por producto y localización

Producto: Servicio de atención y protec...

Objetivo específico: Concientizar a las familias so...

Indicador principal: Adultos mayores atendidos con ...

Unidad de medida: Número de adultos mayores.

Cantidad: 300,0000.

Costo: 330,000.000,00.

Es acumulativo: No. ...

VER MÁS

Localizaciones

Departamento	Municipio	Tipo de Agrupación	Agrupación
La Guajira	El Molino		

Detalle localización

EDITAR

Guardar

Vigencia	Número de personas en MGA	Número de personas en firme	Número de personas en ajuste	Característica poblacional
2024			0	INGRESAR
2025			0	INGRESAR
2026			0	INGRESAR

Datos generales

Recursos

Focalización

Justificación

Soportes

Validar

Departamento	Municipio	Tipo de Agrupación	Agrupación
La Guajira	El Molino		

Detalle localización

CANCELAR

GUARDAR

Vigencia	Número de personas en MGA	Número de personas en firme	Número de personas en ajuste	Característica poblacional
2024			300	INGRESAR
2025			0	INGRESAR
2026			0	INGRESAR
2027			0	INGRESAR
2028			0	INGRESAR

La Guajira

Distracción

Nota: la suma de los beneficiarios por producto y la suma de beneficiarios por localización no puede superar los beneficiarios totales.

11. Para agregar la característica de la población, de clic en el texto subrayado en azul **"Ingresar"**, de esa forma el sistema mostrará el listado con el detalle de los grupos poblacionales. Seleccione el botón **EDITAR**, digite el número de personas de acuerdo con el grupo poblacional al que pertenece y escriba el nombre de la fuente de información, oprima el botón **GUARDAR** y la plataforma le indicará un mensaje informando el éxito del proceso, así que seleccione el botón **ACEPTAR**.

Datos generales | Recursos | Focalización | Justificación | Soportes

Detalle localización [CANCELAR] [GUARDAR]

Vigencia	Número de personas en MGA	Número de personas en firme	Número de personas en ajuste	Característica poblacional
2024			300	INGRESAR

Característica poblacional vigencia 2024 [X]

Producto: Servicio de atención y protección integral al adulto mayor.
Localización: La Guajira / El Molino / /

Número de personas en ajuste: 300 [EDITAR] [Guardar]

Clasificación	Detalle	Número de personas en firme	Número de personas en ajuste	Fuente de la información
Etapas del ciclo de vida	Primera infancia 0 – 5 años	0	0	
Etapas del ciclo de vida	Infancia 6 – 11 años	0	0	
Etapas del ciclo de vida	Adolescencia 12- 18 años	0	0	
Etapas del ciclo de vida	Juventud 14 – 26 años	0	0	
Etapas del ciclo de vida	Adultez 27 – 59 años	0	0	
Etapas del ciclo de vida	Vejez 60 años y más	0	0	
Etaria (Edad)	0 a 14 años	0	0	
Etaria (Edad)	15 a 19 años	0	0	

Activar Wi...
Ve a Configur...

Datos generales | Recursos | Focalización | Justificación | Soportes

[Validar]

Grupos étnicos	Población Mestiza	0	0	
Grupos étnicos	Comunidades Negras	0	0	
Grupos étnicos	Comunidades Palenque	0	0	
Población Vulnerable	Personas en Reincorporación	0	0	
Población Vulnerable	Personas en Reintegración	0	0	
Población Vulnerable	Desplazados	0	0	
Población Vulnerable	Personas con discapacidad	0	0	
Población Vulnerable	Victimas de otros hechos	0	150	Registro de victimas

Datos generales | Recursos | **Focalización** | Justificación | Soportes | Validar

Departamento: La Guajira | Municipio: El Molino | Tipo de Agrupación: | Agrupación: |

Detalle localización | CANCELAR | GUARDAR

Vigencia	Número de personas en MGA	Número de personas en firme	Número de personas en ajuste	Característica poblacional
2024	300			INGRESAR

Característica poblacional vigencia 2024 X

Producto: Servicio de atención y protección integral al adulto mayor.
Localización: La Guajira / El Molino / /

Número de personas en ajuste: 300 | CANCELAR | **GUARDAR**

Clasificación	Detalle	Número de personas en firme	Número de personas en ajuste	Fuente de la información
Etapa del ciclo de vida	Primera infancia 0 - 5 años	0	0	
Etapa del ciclo de vida	Infancia 6 - 11 años	0	0	

12. Para detallar la ubicación geográfica del proyecto, acceda al capítulo “**Localizaciones**”, donde encontrará el listado de las ubicaciones en firme. Tenga en cuenta que este proceso consiste exclusivamente en la desagregación de los departamentos, municipios y tipos de agrupación y no debe constituir un cambio en el alcance original del proyecto.

La plataforma permitirá detallar las localizaciones en niveles más específicos bajo las siguientes condiciones:

- **Si se cuenta con una localización Nacional:** Permite la desagregación a nivel de departamento, municipio y tipo de agrupación.
- **Si se cuenta con una localización Departamental:** Permite desagregar a nivel municipal y tipos de agrupación, únicamente dentro de los departamentos aprobados en firme.
- **Si se cuenta con una localización Municipal:** Permite la desagregación a nivel de tipo de agrupación, según aplique.

La PIIP no permitirá la adición de nuevas localizaciones que no estén contempladas en el alcance viabilizado; solo se autoriza el aumento del nivel de especificidad de las ya existentes.

Datos generales | Recursos | Justificación

Relación con la planificación

Localizaciones

Justificación EDITAR GUARDAR

Justifique la modificación* (Máximo 8.000 caracteres)

Maximo 8.000 caracteres

[AGREGAR LOCALIZACION](#)

Departamento	Municipio	Tipo agrupación	Agrupación		
Antioquia					
Antioquia	Medellín				
Atlántico					

De clic en el texto subrayado en azul **“Agregar localizaciones”**. Allí se visualizarán las diferentes opciones de filtro para buscar la localización que requiere detallar (*Región, Departamento, Municipio, Tipo Agrupación y Agrupación*). Luego de seleccionar las respectivas localizaciones, guarde y acepte el mensaje emergente que indican que los cambios fueron guardados exitosamente:

DEVOLVER | **Ajustes proyecto** | **FINALIZAR**

Datos generales | Recursos | Justificación

Relación con la planificación

Localizaciones

Justificación EDITAR GUARDAR

Justifique la modificación* (Máximo 8.000 caracteres)

Maximo 8.000 caracteres

[AGREGAR LOCALIZACION](#)

Departamento	Municipio	Tipo agrupación	Agrupación		
Antioquia					

PREGRADO Y POSGRADO DE LA ESAP NACIONAL **Entidad:** ESCUELA SUPERIOR DE ADMINISTRACIÓN PÚBLICA (ESAP) **Sector:** Empleo público **Estado:** En Ejecución

Horizonte: 2020

Recursos disponibles

Localización

Region	Departamento	Municipio	Tipo Agrupación	Agrupación	
Filtrar por Region	Filtrar por Departamento	Filtrar por Municipio	Filtrar por Tipo Agrupación	Filtrar por Agrupación	<input type="checkbox"/>
Amazonas	Amazonas				<input type="checkbox"/>
Amazonas	Amazonas	El Encanto			<input checked="" type="checkbox"/>
Amazonas	Amazonas	La Chorrera			<input type="checkbox"/>
Amazonas	Amazonas	La Chorrera	Resguardo	Predio Putumayo	<input type="checkbox"/>
Amazonas	Amazonas	La Pedrera			<input checked="" type="checkbox"/>
Amazonas	Amazonas	La Pedrera	Resguardo	Camaritagua	<input type="checkbox"/>
Amazonas	Amazonas	La Pedrera	Resguardo	Comeyafu	<input type="checkbox"/>
Amazonas	Amazonas	La Pedrera	Resguardo	Curare-los Ingleses	<input type="checkbox"/>
Amazonas	Amazonas	La Pedrera	Resguardo	Puerto Cordoba	<input type="checkbox"/>
Amazonas	Amazonas	La Pedrera	Resguardo	Yalgoje-río Apaporis	<input type="checkbox"/>

CANCELAR GUARDAR

Inicio → 1 → Fin

DEVOLVER

Ajustes proyecto ?

FINALIZAR

Validar

Datos generales

Relación con la planificación

Localizaciones

Justificación





Justifique la modificación* (Máximo 8.000 caracteres)



ACEPTAR

Los datos fueron agregados y guardados con éxito!

EDITAR GUARDAR

AGREGAR LOCALIZACION

Departamento	Municipio	Tipo agrupación	Agrupación	
Amazonas	El Encanto			 
Amazonas	La Pedrera			 

Podrá observar que la nueva localización aparece en el listado del capítulo y tendrá activo los signos  y  para editar o eliminar la localización.

Localizaciones

Justificación

EDITAR
GUARDAR

Justifique la modificación* (Máximo 8.000 caracteres)

Máximo 8.000 caracteres

AGREGAR LOCALIZACION

Departamento	Municipio	Tipo agrupación	Agrupación		
Amazonas	El Encanto				
Amazonas	La Pedrera				

Finalmente, ingrese la justificación de máximo 8.000 caracteres de la modificación que acaba de realizar dando clic en el botón “Editar”. Cuando haya terminado el registro de la justificación de clic en el botón “Guardar”.

Localizaciones

Justificación

CANCELAR
GUARDAR

Justifique la modificación* (Máximo 8.000 caracteres)

Máximo 8.000 caracteres

AGREGAR LOCALIZACION

Departamento	Municipio	Tipo agrupación	Agrupación		
Amazonas	El Encanto				
Amazonas	La Pedrera				

Sección: Recursos

El capítulo permite la visualización del resumen de la información en firme y del ajuste de las fuentes de financiación, así como también muestra la tabla resumen con la información comparativa de lo programado para fuente y el costo de las actividades por vigencia.

The screenshot shows a web interface with two tabs at the top: 'Datos generales' and 'Recursos'. The 'Recursos' tab is selected and highlighted with a green rectangular box. Below the tabs, there is a vertical list of four sections, each with a blue vertical bar on the left: 'Fuentes de financiación', 'Costos de las actividades', 'Regionalización', and 'Observaciones generales'.

1. Dé clic en el capítulo **“Fuente de financiación”**. En este capítulo puede actualizar el valor solicitado de vigencias siguientes a la actual o agregar otra fuente para vigencias posteriores a la actual. No se podrá modificar el valor de la vigencia en curso.

The screenshot shows a web interface for 'Ajustes proyecto'. At the top, there are tabs: 'Datos generales', 'Recursos', 'Focalización', 'Justificación', and 'Soportes'. The 'Recursos' tab is selected. Below the tabs, there is a section titled 'Fuentes de financiación'. Under this section, there is a table titled 'Modificar fuente'. The table has the following columns: 'Etapa', 'Tipo financiador', 'Financiador', 'Recurso', and 'Cofinanciador'. A single row is visible with the following data: 'Inversión' in the 'Etapa' column, 'Entidades Presupuesto Nacional - PGN' in the 'Tipo financiador' column, 'PGN - AGENCIA DE DESARROLLO RURAL - ADR - PGN - Nación - Inv...' in the 'Financiador' column, 'PGN - Nación - Inversión' in the 'Recurso' column, and 'No' in the 'Cofinanciador' column. To the right of the table, there is a 'Validar' button. At the bottom right, there is a link that says 'AGREGAR FUENTE'.

Etapa	Tipo financiador	Financiador	Recurso	Cofinanciador
Inversión	Entidades Presupuesto Nacional - PGN	PGN - AGENCIA DE DESARROLLO RURAL - ADR - PGN - Nación - Inv...	PGN - Nación - Inversión	No

Inicio → 1 → 2 → 3 → 4 → 5 → 6 → 7 → Fin

DEVOLVER **Ajustes proyecto ?** SIGUIENTE

Datos generales Recursos Focalización Justificación Soportes Validar

Fuentes de financiación

Modificar fuente

	Etapas	Tipo financiador	Financiador	Recurso	Cofinanciador	
Alus...	Inversión	Entidades Presupuesto Nacional - PGN	PGN - AGENCIA DE DESARROLLO RURAL - ADR - PGN - Nación - Inv...	PGN - Nación - Inversión	No	

Ajustes de fuente CANCELAR GUARDAR

* La columna "En ajuste \$" presenta inicialmente los valores en firme. Si usted edita y guarda un nuevo valor, este será identificado como valor en ajuste APPP.

Vigencia	En ajuste \$ *
2025	42839184404
2026	53045003000
2027	54636490000
2028	56275684000
2029	57964172000

2. Para agregar una nueva fuente de financiación, de clic en el texto subrayado en azul **"Agregar fuente"**. En el cuadro emergente denominado "Agregar Fuentes" seleccione los criterios de la fuente, digite el botón **AGREGAR** y la plataforma le indicará un mensaje informando el éxito del proceso, así que seleccione el botón **ACEPTAR**.

Inicio → 1 → 2 → 3 → 4 → 5 → 6 → 7 → Fin

DEVOLVER **Ajustes proyecto ?** SIGUIENTE

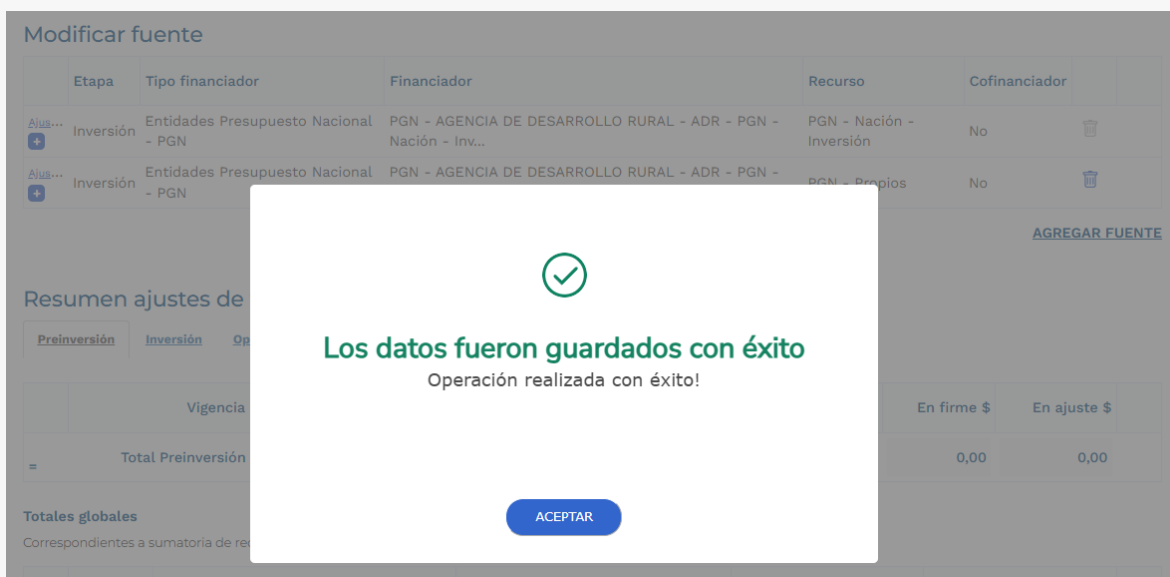
Datos generales Recursos Focalización Justificación Soportes Validar


Fuentes de financiación

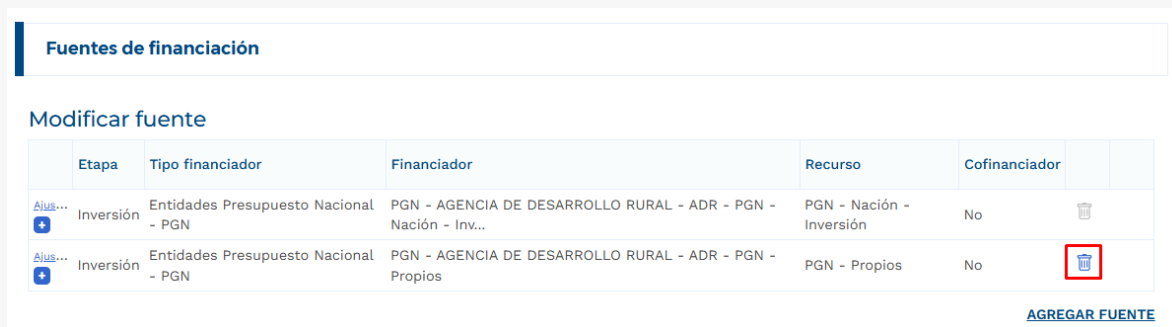
Modificar fuente

	Etapas	Tipo financiador	Financiador	Recurso	Cofinanciador	
Alus...	Inversión	Entidades Presupuesto Nacional - PGN	PGN - AGENCIA DE DESARROLLO RURAL - ADR - PGN - Nación - Inv...	PGN - Nación - Inversión	No	

AGREGAR FUENTE



De esta manera, podrá observar que la fuente de financiación aparece en el listado del capítulo y tendrá activo el símbolo de  para eliminarla.



Se deberán registrar los recursos solicitados para dicha fuente de financiación

3. Dé clic en el capítulo **“Costo de las actividades”**. Al desplegar el capítulo, podrá observar la tabla resumen indicando el costo de las actividades que deberá ajustar dada la modificación en la fuente:

DEVOLVER
Ajuste proyecto
Revisión: 0
SIGUIENTE
Validar

Datos generales
Recursos
Focalización
Justificación
Soportes

Fuentes de financiación
Costos de las actividades
Regionalización
Observaciones generales

▲ Recursos fuentes de financiación vs. costos de actividades /*/

▲ Inversión

Vigencia	Costos actividades \$	Ajustes fuentes \$
2024	330.000.000,00	330.000.000,00
▲ 2025	0,00	335.000.000,00
▲ 2026	0,00	337.000.000,00
▲ 2027	0,00	338.000.000,00
▲ 2028	0,00	340.000.000,00
= Total Inversión	330.000.000,00	1.680.000.000,00

4. En el capítulo **“Costo de las actividades”**, debe identificar las actividades a modificar. Para llegar a dichas actividades, ubique el objetivo en el cual se encuentran y despliegue el signo **+** ubicado en la parte inferior izquierda del objetivo, continúe desplegando el signo **+** del producto para visualizar el listado de actividades.

Al llegar al listado de actividades, se pueden observar unas pestañas internas del ítem que son: **“Vigencias”**, **“Costos Ajustados”**, **“Costos en Firme”**. Para editar los costos de las actividades ubíquese en la pestaña **“Costos Ajustados”**, seleccione el botón **EDITAR**, digite el valor en ajuste para cada vigencia según corresponda, oprima el botón **GUARDAR** y la plataforma le indicará un mensaje informando el éxito del proceso, así que seleccione el botón **ACEPTAR**.

DEVOLVER

Ajustes proyecto ?

SIGUIENTE

Datos generales

Recursos

Focalización

Justificación

Soportes

Validar

Costos de las actividades

Ajustes por Producto

Total Costo proyecto ajustado → 324.463.942.404,00

Objetivo 1:
Facilitar a los productores la identificación de mecanismos sostenibles de desarrollo rural

Productos

Producto	Etapas	Costos en firme \$	Costo ajustado \$
1.1. Servicio de asesoría para la sostenibilidad de apuestas de desarrollo rural (Producto principal del proyecto) -	Inversión	168.125.133.565,00	168.125.133.565,00

Detalle del producto

EDITAR

GUARDAR

Edite el costo ajustado en cada vigencia.

2025-2028

2029-2030

Costos Ajustados

Costos en firme

Edite el costo ajustado en cada vigencia.

Actividad	Costos ajustados para el proyecto \$	2025 \$	2026 \$	2027 \$	2028 \$
1.1.1 Adelantar escenarios de diálogo con productores y actores interesados en su propia inclusión y desarrollo productivo para la identificación de estrategias de sostenibilidad productiva rural	76.978.980.583,00	2.849.388.583,00	13.962.344.000,00	14.381.350.000,00	14.812.887.000,00
1.1.2 Promover la participación de					

DEVOLVER
Ajustes proyecto 9
SIGUIENTE
Validar

Datos generales
Recursos
Focalización
Justificación
Soportes

Costos de las actividades

Ajustes por Producto

Total Costo proyecto ajustado → 324.463.942.404,00

Objetivo 1:
Facilitar a los productores la identificación de mecanismos sostenibles de desarrollo rural

Productos

Producto	Etapas	Costos en firme \$	Costo ajustado \$
1.1. Servicio de asesoría para la sostenibilidad de apuestas de desarrollo rural (Producto principal del proyecto) -	Inversión	168.125.133.565,00	168.125.133.565,00

Detalle del producto

Edite el costo ajustado en cada vigencia.

2025-2028 2029-2030

Costos Ajustados **Costos en firme**

Edite el costo ajustado en cada vigencia.







Actividad	Costos ajustados para el proyecto \$	2025 \$	2026 \$	2027 \$	2028 \$
1.1.1 Adelantar escenarios de diálogo con productores y actores interesados en su propia inclusión y desarrollo productivo para la identificación de	76.978.980.583,00	2849388583	13962344000	14381350000	14812887000

Al registrar el costo de las actividades para cada vigencia, la tabla resumen del capítulo aparece sin las alertas, ya que los costos corresponden a los valores solicitados por la fuente.

Recursos fuentes de financiación vs. costos de actividades /*

Inversión			
Vigencia		Costos actividades \$	Ajustes fuentes \$
2024		330.000.000,00	330.000.000,00
2025		335.000.000,00	335.000.000,00
2026		337.000.000,00	337.000.000,00
2027		338.000.000,00	338.000.000,00
2028		340.000.000,00	340.000.000,00
=	Total Inversión	1.680.000.000,00	1.680.000.000,00

5. En el capítulo **“Costo de las actividades”**, el sistema también permite agregar una **nueva actividad o entregable nivel 1** (para los productos con EDT), la cual no puede quedar con los costos en cero (0,00). Para agregarla, debe identificar el objetivo y el producto donde se agregará, posteriormente, proceda con el despliegue de los signos **+** ubicado en la parte inferior izquierda de los objetivos y productos con el fin de visualizar el listado de actividades, de esa forma verá al final de las actividades el texto subrayado en azul **“Agregar actividad”**, seleccione este texto y el sistema mostrará una ventana emergente para crearla.

 Datos generales  Recursos  Focalización  Justificación  Soportes 

Validar

Detalle del producto

EDITAR GUARDAR

Edite el costo ajustado en cada vigencia.

2024-2027

2028-2028

Costos Ajustados

Costos en firme

Costos en MGA

Edite el costo ajustado en cada vigencia.

Actividad	Costos ajustados para el proyecto \$	2024 \$	2025 \$	2026 \$	2027 \$
1.1.1 Adquirir material de apoyo.	1.409.679.600,00	59.679.600,00	335.000.000,00	337.000.000,00	338.000.000,00
1.1.2 Gastos de personal	24.696.000,00	24.696.000,00	0,00	0,00	0,00
1.1.3 REALIZAR ENCUENTRO DE GERONTES, DIA DE JUEGOS Y ACTIVIDADES MOTORAS QUE MEJOREN EL ESTADO FISICO Y MENTAL DEL GERONTE	219.048.000,00	219.048.000,00	0,00	0,00	0,00
1.1.4 Realizar Práctica Ludico Recreativa académica en torno a actividades psicosociales que permitan reflexionar y comprender conceptos.	23.400.000,00	23.400.000,00	0,00	0,00	0,00
1.1.5 Realizar Socialización del proyecto, convocatoria a actores claves y diagnóstico del conocimiento	3.176.400,00	3.176.400,00	0,00	0,00	0,00
= Total costo ajustados por vigencia		330.000.000,00	335.000.000,00	337.000.000,00	338.000.000,00
				AGREGAR ACTIVIDAD	

=

Total Objetivo ➔

0,00

330.000.000,00

1.680.000.000,00

Nota: Para el caso de los productos con Estructuras de Desglose de Trabajo, podrá agregar entregable de nivel 1, haciendo clic en el texto **“Agregar entregable”**. Recuerde que los entregables de nivel 2, 3 y las actividades de los productos con EDT, se agregan en el [subproceso Planear La Ejecución](#).

3.4. Servicio de restauración de ecosistemas -

Inversión

986.537.664.039,00

921.251.957.270,00

Detalle del producto

Editar

Guardar

Edite el costo ajustado en cada vigencia.

2024-2027

2028-2028

Costos Ajustados

Costos en firme

Edite el costo ajustado en cada vigencia.

Entregable Nivel 1	Costos ajustados para el proyecto \$	2024 \$	2025 \$	2026 \$	2027 \$
3.4.1 Monitoreo, seguimiento y evaluación al proceso de restauración	0,00	0,00	0,00	0,00	0,00
3.4.2 Plan de mantenimiento de las acciones de restauración	167.278.498.170,00	3.109.404.139,00	3.714.293.231,00	51.912.000.000,00	53.469.360.000,00
3.4.3 Cartografía con polígonos georreferenciados de las áreas intervenidas	753.973.459.900,00	10.261.453.727,00	11.000.000.000,00	237.054.581.311,00	244.166.218.750,00
Total costo ajustados por vigencia	13.370.857.866,00	14.714.293.231,00	288.966.581.311,00	297.635.578.750,00	

AGREGAR ENTREGABLE

3.5. Servicio de registro de áreas protegidas -

Inversión

3160.547.016,00

5.181.054.413,00

6. En el cuadro emergente denominado **“Agregar actividad”** de clic en el recuadro del texto **“Crear nueva actividad”**, luego digite el nombre de la actividad con un mínimo de 20 caracteres y máximo de 200 caracteres, oprima el botón **AGREGAR** y la plataforma le indicará un mensaje informando el éxito del proceso, así que seleccione el botón **ACEPTAR**.

Agregar actividad

Objetivo:
Concientizar a las familias sobre la importancia del contacto permanente con el Adulto Mayor..

Producto:
Servicio de atención y protección integral al adulto mayor - .

☐ Crear nueva actividad

CANCELAR AGREGAR

Actividad	2027 \$
1.1.1 Adquirir material de ap...	338.000.000,00
1.1.2 Gastos de personal	0,00
1.1.3 REALIZAR ENCUENTRO DE GERENTES, DIA DE JUEGO DE ACTIVIDADES MOTORAS QUE MEJOREN EL ESTADO FISICO Y MENTAL DEL GERENTE	0,00
1.1.4 Realizar Práctica Ludica Recreativa académica en talleres a actividades psicosociales que permitan reflexionar y comprender conceptos.	0,00
1.1.5 Realizar Socialización del proyecto, convocatoria a actores claves y diagnóstico del conocimiento	0,00
Total costo ajustados por vigencia	338.000.000,00

AGREGAR ACTIVIDAD

Ajuste proyecto Revisión: 0

generales Recursos Focalización Justificación Soportes

Agregar actividad

Objetivo:
Concientizar a las familias sobre la importancia del contacto permanente con el Adulto Mayor..


Producto:
Servicio de atención y protección integral al adulto mayor - .

☒ Crear nueva actividad

Escriba la nueva actividad * (Mínimo 20 caracteres - máximo 200 caracteres)

REALIZAR LA RECREACIÓN DEL AJUSTE SIN TRÁMITE

CANCELAR AGREGAR

De esa forma quedará agregada la actividad. Las actividades agregadas a través del ajuste sin trámite presupuestal muestran activo el icono  para borrarla, como se señala en la imagen, a diferencia de las actividades con las que migró o viabilizó el proyecto, ya que estas no se pueden borrar.

Datos generales **Recursos** **Focalización** **Justificación** **Soportes** Validar

Detalle del producto EDITAR GUARDAR

Edite el costo ajustado en cada vigencia.

2024-2027 **2028-2028**

Costos Ajustados **Costos en firme** **Costos en MGA**

Edite el costo ajustado en cada vigencia.

Actividad	Costos ajustados para el proyecto \$	2024 \$	2025 \$	2026 \$	2027 \$
1.1.1 Adquirir material de apoyo.	1.409.679.600,00	59.679.600,00	335.000.000,00	337.000.000,00	338.000.000,00
1.1.2 Gastos de personal	24.696.000,00	24.696.000,00	0,00	0,00	0,00
1.1.3 REALIZAR ENCUENTRO DE GERONTES, DIA DE JUEGOS Y ACTIVIDADES MOTORAS QUE MEJOREN EL ESTADO FISICO Y MENTAL DEL GERONTE	219.048.000,00	219.048.000,00	0,00	0,00	0,00
1.1.4 Realizar Práctica Ludico Recreativa académica en torno a actividades psicosociales que permitan reflexionar y comprender conceptos.	23.400.000,00	23.400.000,00	0,00	0,00	0,00
1.1.5 Realizar Socialización del proyecto, convocatoria a actores claves y diagnóstico del conocimiento	3.176.400,00	3.176.400,00	0,00	0,00	0,00
1.1.6 REALIZAR LA RECREACIÓN DEL AJUSTE SIN TRÁMITE	0,00	0,00	0,00	0,00	0,00
= Total costo ajustados por vigencia		330.000.000,00	335.000.000,00	337.000.000,00	338.000.000,00
AGREGAR ACTIVIDAD					
= Total Objetivo		0,00	330.000.000,00	1.680.000.000,00	

Nota: Si agrega una actividad es obligatorio que se programen costos para la misma.

Capítulo: Regionalización

Para conocer el proceso de regionalización a través de los ajustes, podrá acceder a través del siguiente enlace al instructivo de *regionalización* en el proceso de ejecución:

https://mgaayuda.dnp.gov.co/Recursos/instructivo_regionalizacion.pdf

Sección: Focalización

Para conocer el proceso de focalización a través de un ajuste sin o con trámite presupuestal, podrá acceder a través del siguiente enlace al instructivo de *focalización* en el proceso de ejecución:

https://mgaayuda.dnp.gov.co/Recursos/instructivo_focalizacion.pdf

Sección: Justificación

1. En la sección de “**Justificación**” aparecerán los capítulos con el nombre de la sección y variable modificada en el ajuste, por lo que se debe agregar una justificación de cada actualización. En ese sentido, despliegue cada uno de los capítulos y de clic el botón **EDITAR**, escriba la justificación (la cual tiene un máximo de 8.000 caracteres), seleccione el botón **GUARDAR** y la plataforma le indicará un mensaje informando el éxito del proceso, así que seleccione el botón **ACEPTAR**

Diagrama de flujo que muestra la transición de la sección "Justificación" a la sección "Justificación" cuando se diligencia información del ajuste.

En la parte superior, se muestra una barra de navegación con los siguientes ítems: Datos generales, Recursos, Focalización y Justificación. El ítem "Justificación" está resaltado con un recuadro verde.

Debajo de la barra de navegación, se muestra un mensaje en un recuadro verde: "Cuando se diligencia información del ajuste, en la sección justificación aparecerán los capítulos modificados". Una flecha verde apunta hacia abajo desde este mensaje.

En la parte inferior, se muestra la misma barra de navegación, pero ahora los ítems "Recursos", "Focalización" y "Justificación" están seleccionados (marcados con un punto azul). El ítem "Justificación" sigue estando resaltado con un recuadro verde.

Debajo de la barra de navegación, se muestran los capítulos modificados:

- Recursos - Fuentes de financiación
- Datos generales - Localizaciones
- Recursos - Regionalización
- Focalización - Categorías políticas transversales
- Observaciones generales

Captura de pantalla de la interfaz de usuario de la plataforma de ejecución, mostrando la sección "Justificación" y la tabla de ajustes.

En la parte superior, se muestra una barra de navegación con los siguientes ítems: Datos generales, Recursos, Focalización, Justificación y Soportes. El ítem "Justificación" está resaltado con un recuadro verde.

Debajo de la barra de navegación, se muestra una tabla con los siguientes datos:

Año	Indicador	Código	Acumulativo	Indicador	Valor	Valor	Valor
2024	139905301 / S / No Acumulativo / Documentos de estrategias de posicionamiento y articulación interinstitucional implementados				0,0000	1,0000	1,0000
2024	139905300 / P / Acumulativo / Documentos de lineamientos técnicos realizados				3,0000	4,0000	1,0000

Debajo de la tabla, se muestra el detalle del ajuste:

Detalle del ajuste

- Se añade el indicador secundario: Código: 139905301. Acumulativo: NO. Indicador: Documentos de estrategias de posicionamiento y articulación interinstitucional implementados

Debajo de esto, se muestra la sección "Justificación".

Justificación

Justifique la modificación* (Máximo 8.000 caracteres)

La justificación es obligatoria

Maximo 8.000 caracteres

En la parte inferior, se muestra un botón "Validar" y un botón "GUARDAR".



Nota: Repita los anteriores pasos para cada capítulo en la sección justificación para que quede diligenciado correctamente.

Sección: Soportes

1. Para continuar con el proceso, ubique la sección de “**Soportes**”, y dé clic, allí encontrará dos capítulos denominados “**Documentos del paso actual**” y “**Observaciones generales**”. Dé clic en primer capítulo:

 The screenshot shows a workflow diagram at the top with steps 1 through 7, where step 1 is highlighted. Below the diagram is a navigation bar with tabs: "Datos generales", "Recursos", "Focalización", "Justificación", and "Soportes". The "Soportes" tab is selected and highlighted with a red box. To the right of the tabs is a "Validar" button. Below the navigation bar is a dropdown menu labeled "Documentos del paso actual", which is also highlighted with a red box. Under this menu, the section "Carga documentos" is visible. It contains a text input field for "Archivo*" with an "EXAMINAR" button and a close icon, and a "Tipo documento*" dropdown menu. To the right is a large text area for "Descripción*" (Máximo 180 caracteres). At the bottom, there is a message "Aún no se han agregado archivos al paso actual" and a table with columns "Tipo de documento", "Documento", and "Descripción". The table is empty, and a "Total 0" is shown on the right. A "AGREGAR" link is also present.

2. Se desplegará una ventana, para realizar la carga del **documento soporte del ajuste** por parte del formulador. Seleccione el botón **EXAMINAR**, busque y cargue el archivo

respectivo. Los archivos permitidos son de tipo PDF, zip y rar con un peso máximo de 2M.

3. Seleccione en la barra desplegable el tipo de documento y diligencie el campo descripción, en la sección derecha del capítulo. Finalmente dé clic en agregar. La plataforma le indicara un mensaje informando el éxito del proceso, dé clic en el botón

ACEPTAR

Inicio → 1 → 2 → 3 → 4 → 5 → 6 → 7 → Fin

DEVOLVER **Ajustes proyecto ?** SIGUIENTE

Datos generales Recursos **Focalización** Justificación Soportes Validar

Documentos del paso actual

Carga documentos

Archivo* Se permiten archivos de tipo pdf, zip y rar. Peso máximo 50 M

EXAMINAR DECRETO 1621 DE 30 DE DICIEMBRE DE 2024.pdf X

Tipo documento*

Documento Soporte del ajuste

Descripción* (Máximo 180 caracteres)

Descripción de prueba

AGREGAR

Aún no se han agregado archivos al paso actual

Tipo de documento	Documento	Descripción	Total
No hay datos disponibles.			

Observaciones generales

1. En el capítulo “**Observaciones generales**”, seleccione el botón **EDITAR**, diligencie obligatoriamente las observaciones del **paso 1 – ajustes proyecto** con un mínimo de 5 caracteres y máximo de 5.000 caracteres y dé clic en el botón **GUARDAR**, la plataforma le indicará un mensaje informando el éxito del proceso, así que seleccione el botón

ACEPTAR

Observaciones generales

EDITAR **GUARDAR**

Observación Ajuste proyecto (Máximo 5,000 caracteres)

Observación

Maximo 5,000 caracteres

Observaciones generales

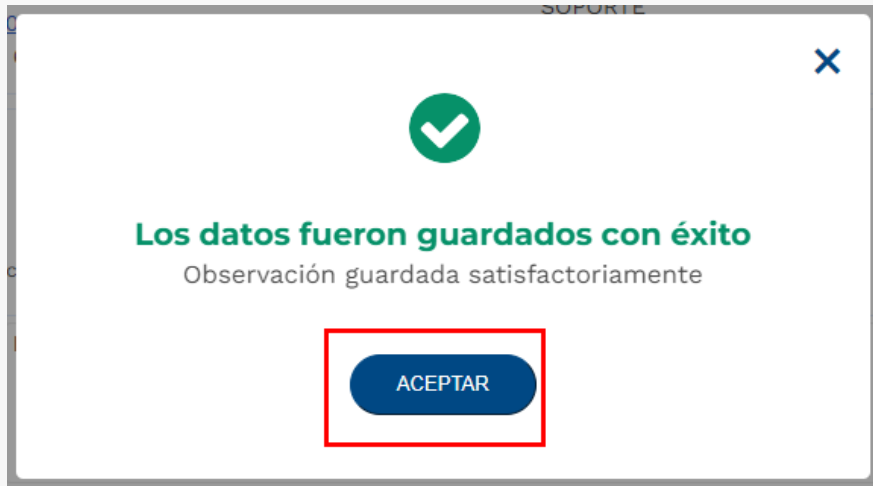
CANCELAR

GUARDAR

Observación Ajuste proyecto (Máximo 5,000 caracteres) ⓘ

Observación

EJERCICIO DE PRUEBA



Nota: El capítulo de observaciones generales es transversal en el **Paso 1- ajuste proyecto**, por lo cual, lo puede diligenciar en cualquiera de las secciones del paso durante el proceso, no obstante, recuerde que es obligatoria registrarla.

Validación del paso 1

Si no se ha diligenciado correctamente la información, la plataforma mostrará el siguiente mensaje, e indicará al formulador del proyecto en cuál secciones y capítulos se encuentran las inconsistencias, las cuales deberán ser subsanadas por parte del usuario.

Inicio > Mis procesos

Ajustes proyecto sin trámite presupuestal

Proceso: EJ-AJ-171800-0115 Tipo: Ajustes proyecto sin trámite presupuestal ID: 887381 BPIN: 202400000000

Nombre de proyecto: INCREMENTO DEL ACCESO DE LOS PRODUCTORES RURALES A PROCESOS DE ACCIÓN COLECTIVA DE DESARROLLO PRODUCTIVO RURAL NACIONAL Entidad: AGENCIA DE DESARROLLO PRODUCTIVO RURAL - ADR Sector: Agricultura y desarrollo rural Estado: En Ejecucion Horizonte: 2025 - 2030 Valor total: \$324.463.942.404,00 A apropiación inicial: \$15.339.184.404,00 A apropiación vigente: \$42.839.184.404,00 Valor otras fuentes: Recursos disponibles: \$42.839.184.404,00 Vigencias futuras: PND: (2022-2026) Colombia Potencia Mundial de la Vida

VER MGA

Inicio Fin

DEVOLVER SIGUIENTE

Validar

Datos generales Recursos Focalización Justificación Soportes

Documentos del paso a

Observaciones generales

Observación Ajustes proyecto (Máximo 5.000 caracteres)

El campo de observación es de obligatorio diligenciamiento.

Observación

Maximo 5.000 caracteres

ACEPTAR

Inicio > Mis procesos

Ajustes proyecto sin trámite presupuestal

Proceso: EJ-AJ-171800-0115 Tipo: Ajustes proyecto sin trámite presupuestal Estado: Activo Fecha inicio: 17-06-2025 Fecha fin: ID: 887381 BPIN: 202400000000130

Nombre de proyecto: INCREMENTO DEL ACCESO DE LOS PRODUCTORES RURALES A PROCESOS DE ACCIÓN COLECTIVA DE DESARROLLO PRODUCTIVO RURAL NACIONAL Entidad: AGENCIA DE DESARROLLO PRODUCTIVO RURAL - ADR Sector: Agricultura y desarrollo rural Estado: En Ejecucion Horizonte: 2025 - 2030 Valor total: \$324.463.942.404,00 A apropiación inicial: \$15.339.184.404,00 A apropiación vigente: \$42.839.184.404,00 Valor otras fuentes: Recursos disponibles: \$42.839.184.404,00 Vigencias futuras: PND: (2022-2026) Colombia Potencia Mundial de la Vida

VER MGA

Inicio Fin

DEVOLVER SIGUIENTE

Ajustes proyecto

Datos generales Recursos Focalización Justificación Soportes

Fuentes de financiación

Costos de las actividades

Regionalización

Observaciones generales

Observación Ajustes proyecto (Máximo 5.000 caracteres)

El campo de observación es de obligatorio diligenciamiento.

Observación

Maximo 5.000 caracteres

EDITAR GUARDAR

Ajustes proyecto sin trámite presupuestal

Proceso: EJ-AJ-171800-0115 Tipo: Ajustes proyecto sin trámite presupuestal Estado: Activo Fecha inicio: 17-06-2025 Fecha fin: ID: 887381 BPIN: 202400000000130

Nombre de proyecto: INCREMENTO DEL ACCESO DE LOS PRODUCTORES RURALES A PROCESOS DE ACCIÓN COLECTIVA DE DESARROLLO PRODUCTIVO RURAL NACIONAL Entidad: AGENCIA DE DESARROLLO RURAL - ADR Sector: Agricultura y desarrollo rural Estado: En Ejecucion Horizonte: 2025 - 2030 Valor total: \$324.463.942.404,00 Apropiación inicial: \$15.339.184.404,00 Apropiación vigente: \$42.839.184.404,00 Valor otras fuentes: Recursos disponibles: \$42.839.184.404,00 Vigencias futuras: PND: (2022-2026) Colombia Potencia Mundial de la Vida

VER MGA

Inicio

1

2

3

4

5

6

7

Fin

DEVOLVER

Ajustes proyecto ?

SIGUIENTE

Datos generales

Recursos

Focalización

Justificación

Soportes

Validar

Fuentes de financiación

Modificar fuente

	Etapas	Tipo financiador	Financiador	Recurso	Cofinanciador	
Ajust...	Inversión	Entidades Presupuesto Nacional - PGN	PGN - AGENCIA DE DESARROLLO RURAL - ADR - PGN - Nación - Inv...	PGN - Nación - Inversión	No	

AGREGAR FUENTE

La sumatoria del total de fuentes PGN (Nación+Propios) para la vigencia de ejecución, debe coincidir con el valor de la Apropiación vigente de PGN (Decreto +/- trámites)

Los recursos registrados en campo "En ajuste \$" en fuentes de financiación por vigencia y etapa deben coincidir con los costos de actividades.

Resumen ajustes de fuentes de financiación

Preinversión

Inversión

Operación

	Vigencia	Solicitados gestión de recursos \$	Iniciales decreto liquidación \$	En firme \$	En ajuste \$
=	Total Preinversión	0,00	0,00	0,00	0,00

Si se ha diligenciado la información correctamente, la plataforma validará exitosamente el paso 1 del ajuste sin trámite presupuestal y se podrá proceder al proceso de validación por parte de los filtros de calidad.

FILTROS DE APROBACIÓN DEL AJUSTE SIN TRÁMITE PRESUPUESTAL

Paso 2 – Verificación preliminar	Rol: Verificación de requisitos preliminar
Paso 3 – Verificación	Rol: Verificación de requisitos
Paso 4 – Viabilidad sectorial preliminar	Rol: Viabilidad sectorial preliminar
Paso 5 – Viabilidad sectorial	Rol: Viabilidad sectorial
Paso 6 – Viabilidad definitiva preliminar	Rol: Viabilidad definitiva preliminar

Página 44 de 48

Paso 7 – Viabilidad definitiva

Rol: Viabilidad definitiva



DEVOLUCIÓN DEL FLUJO

Los pasos y usuarios que pueden devolver el flujo del proyecto al **formulador** son:

- 3. Verificación de requisitos
- 5. Viabilidad sectorial
- 7. Viabilidad definitiva.



Los roles preliminares **NO** podrán devolver el proyecto al formulador, y se deberá enviar al paso *definitivo* (3,5 o 7) para su respectiva devolución

- 2. Verificación de requisitos - Preliminar
- 4. Viabilidad sectorial - Preliminar
- 6. Viabilidad definitiva. – Preliminar

Inicio > Mis procesos

Ajustes proyecto sin trámite presupuestal

Proceso: EJ-AJ-050300-0063 **Tipo:** Ajustes proyecto sin trámite presupuestal **Estado:** Activo **Fecha inicio:** 16-06-2025 **Fecha fin:** ID: 391427 **BPIN:** 2021011000025

Nombre de proyecto: FORTALECIMIENTO DE LA INFRAESTRUCTURA FISICA Y TECNOLOGICA DE LA ESAP A NIVEL NACIONAL **Entidad:** ESCUELA SUPERIOR DE ADMINISTRACION PUBLICA (ESAP) **Sector:** Empleo público **Estado:** En Ejecucion **Horizonte:** 2022 - 2025 **Valor total:** \$308.513.467.311,00 **Apropiación inicial:** \$74.563.136.229,00 **Apropiación vigente:** \$74.563.136.229,00 **Valor otras fuentes:** Recursos disponibles: \$59.055.558.897,00 **Vigencias futuras:** \$15.507.577.332,00 **PND:** (2022-2026) Colombia Potencia Mundial de la Vida

VER MGA

DEVOLVER Ajustes proyecto 0 SIGUIENTE

CANCELAR EL AJUSTE SIN TRÁMITE PRESUPUESTAL

1. Para cancelar el **Ajuste Sin Trámite Presupuestal**, el flujo debe encontrarse en el paso 1 a cargo del rol **"Formulador"**. El usuario con este rol debe ingresar por **"Mis procesos"** y buscar el ajuste a cancelar.

GOV.CO

MANUEL RANGEL

Mis procesos

PLANEACIÓN G. RECURSOS **EJECUCIÓN** Proyectos Trámites Programación EVALUACIÓN

Nacional Territorial SGR

Ejecución / Proyectos / Territorial. Total: 1

- Cesar

Procesos pendientes: 1

ID / BPIN / Estado / Sector	Nombre del proyecto	Proceso / Código / Estado / Fecha inicio	Paso actual / Fecha inicio / Unidad responsable
582945 2023002200069 En Ejecucion Cultura	Diseño ELABORACIÓN Y MONTAJE DE ESCULTURAS URBANAS COMO FORTALECIMIENTO DEL PATRIMONIO CULTURAL DEL DEPARTAMENTO EN EL MUNICIPIO DE VALLEDUPAR Cesar	Ajustes sin trámite presupuestal ET EJ-AJ-TER-0220-0004 Activo 2024-11-22 16:49:09	Ajuste proyecto / 2024-11-22 16:49:09 / Cesar.

2. Una vez ubicado en el ajuste, deberá hacer clic en el ícono y en el mensaje de advertencia seleccionar el botón **ACEPTAR**:

Consola de procesos
Reportes por proceso

PLANEACIÓNG. RECURSOS**EJECUCIÓN**ProyectosTrámitesProgramaciónEVALUACIÓN

NacionalTerritorialSGR

Ejecución / Proyectos / Territorial. Total: 1

- Cesar

Procesos pendientes: 1

ID / BPIN / Estado / Sector	Nombre del proyecto	Proceso / Código / Estado / Fecha inicio	Paso actual / Fecha inicio / Unidad responsable	
1073277 2024002200099 Viable con recursos solicitados Cultura	Desarrollo DE ESTRATEGIA PARA EL FORTALECIMIENTO DEL PATRIMONIO CULTURAL E INMATERIAL DEL VALLENATO COMO ALTERNATIVA DE INSUMO AL MUSEO DEL CENTRO DE LA CULTURA Y LA MÚSICA VALLENATA EN EL DEPARTAMENTO DEL Cesar	Ajustes sin trámite presupuestal.ET EJ-AJ-TER-0220-0002 Activo 2024-11-22 15:07:02	Ajuste proyecto / 2024-11-22 15:07:02 / Cesar	

Consola de procesos
Reportes por proceso

PLANEACIÓNG. RECURSOS**EJECUCIÓN**ProyectosTrámitesProgramaciónEVALUACIÓN

NacionalTerritorialSGR

Ejecución / Proyectos / Territorial. Total: 1

- Cesar

Procesos pendientes: 1

ID / BPIN / Estado / Sector	Nombre del proyecto	Proceso / Código / Estado / Fecha inicio	Paso actual / Fecha inicio / Unidad responsable	
1073277 2024002200099 Viable con recursos solicitados Cultura	Desarrollo DE ESTRATEGIA PARA EL FORTALECIMIENTO DEL PATRIMONIO CULTURAL E INMATERIAL DEL VALLENATO COMO ALTERNATIVA DE INSUMO AL MUSEO DEL CENTRO DE LA CULTURA Y LA MÚSICA VALLENATA EN EL DEPARTAMENTO DEL Cesar	Ajustes sin trámite presupuestal.ET EJ-AJ-TER-0220-0002 Activo 2024-11-22 15:07:02	Ajuste proyecto / 2024-11-22 15:07:02 / Cesar	

!

Advertencia

¿Desea eliminar el proceso Ajustes sin trámite presupuestal.ET/Ajuste proyecto y todos sus detalles asociados al BPIN2024002200099?

CANCELARACEPTAR

✓

Los datos fueron guardados con éxito

El proyecto queda disponible para que le puedan asociar otro proceso!

ACEPTAR



Plataforma Integrada de Inversión Pública (PIIP)

**Instructivo: Ajuste sin trámite presupuestal
para entidades del Orden Nacional –
Proceso de Ejecución**

**Departamento Nacional de Planeación
Calle 26 núm. 13-19
Edificio Fonade
Bogotá D.C., Colombia
Teléfono: (057) 601 381-5000
www.dnp.gov.co**