



Plataforma Integrada de Inversión Pública (PIIP)

Instructivo: Ajuste a Decreto para entidades del Orden Nacional – Proceso de Ejecución

Instructivo de la Plataforma Integrada de Inversión Pública (PIIP).

Proceso de Ejecución - Ajuste a Decreto para entidades del Orden Nacional

Dirección General

Natalia Irene Molina Posso

Subdirección General de Inversiones, Seguimiento y Evaluación

Tatiana Zambrano Sánchez (E)

Secretaría General

José Lenin Galindo Urquijo (E)

Dirección de Proyectos e Información para la Inversión Pública

Jorge Antonio Cuenca Osorio

Subdirección de Proyectos

Jorge Antonio Cuenca Osorio (E)

Subdirección de Banco de Programas y Proyectos de Inversión Nacional

William Augusto Jiménez Santana

Autores del documento

Juan David López Pineda

Coordinación editorial

Oficina Asesora de Comunicaciones del DNP

Adriana Elena Cuéllar Ramírez
Jefe OAC

Carmen Elisa Villamizar Camargo
Diseño y diagramación

Fotos portada y contraportada: Freepik

©Departamento Nacional de Planeación,
Versión Julio de 2025

Calle 26 núm. 13-19 Edificio Fonade
Teléfono: (57) 601 381 5000
Bogotá D. C., Colombia

Control de versiones

Versión	Fecha	Descripción	Autores
1.0	Julio 2025	Elaboración del documento	Juan David López Pineda

CONTENIDO

INTRODUCCIÓN5

DEFINICIÓN5

INGRESO A LA PLATAFORMA.....6

INTERFAZ DE LA PIIP PARA DILIGENCIAR EL AJUSTE.....8

PASO A PASO EN LA PLATAFORMA INTEGRADA DE INVERSIÓN PÚBLICA9

 Sección: Datos generales 12

 Sección: Recursos 26

 Sección: Focalización 34

 Sección: Justificación..... 34

 Sección: Soportes..... 36

FILTROS DE APROBACIÓN DEL AJUSTE A DECRETO 39

DEVOLUCIÓN DEL FLUJO 40

INTRODUCCIÓN

Este documento hace parte de una serie de instructivos diseñados con el objetivo de guiar a los usuarios en el paso a paso del manejo de la **Plataforma Integrada de Inversión Pública – PIIP**. De manera puntual, en este instructivo encontrará lo referente al ajuste que deberán adelantar todas las entidades del Presupuesto General de la Nación en cada una de las vigencias, denominado **Ajuste a Decreto**.

DEFINICIÓN

El subproceso de **Ajuste**¹ se desarrolla durante la etapa de inversión, puntualmente en el proceso de *Ejecución* y tiene como objetivo la actualización de la información configurada como línea de base técnica del proyecto en el proceso de planeación, tanto para la vigencia de la ejecución como de la programación en el horizonte de vida del proyecto, siempre y cuando no se afecte su alcance.

Se consideran ajustes a los proyectos de inversión pública aquellas modificaciones que no cambien el alcance de los proyectos viabilizados y registrados en el Banco Único de Proyectos de Inversión Pública. El alcance de los proyectos está compuesto por sus **objetivos general y específicos, sus productos y localización**.

En el artículo 2.2.6.4.5 del decreto 2104 del 2023² se indican los ajustes obligatorios a los proyectos de inversión. Los proyectos de inversión pública deberán ajustarse en los siguientes eventos, teniendo en cuenta la normativa aplicable a cada fuente de financiación y de acuerdo con los lineamientos que para el efecto expida el DNP:

1. Cuando las apropiaciones contenidas en la Ley Anual de Presupuesto y su respectivo Decreto de Liquidación, o normas equivalentes aplicables a las entidades territoriales, sean diferentes a los recursos solicitados durante el proceso de planeación del proyecto.

¹ Manual de procedimientos para la gestión de proyectos de inversión pública en Colombia

² https://mgaayuda.dnp.gov.co/Recursos/Decreto_2104_2023.pdf

2. Cuando se requiera adelantar trámites presupuestales y ajustes al presupuesto que afecten el proyecto de inversión.

3. Cuando la ejecución del proyecto de inversión se extienda a otras vigencias fiscales no contempladas en el horizonte inicial del mismo, y se requiera contar con el respectivo respaldo presupuestal para el cumplimiento de las metas y para el cierre del proyecto.

4. Cuando en el proceso de viabilidad o ajuste de un proyecto se haya impuesto la leyenda "Previo concepto DNP"

En cumplimiento de lo dispuesto en el numeral 1 del artículo 2.2.6.4.5 del Decreto 2104 de 2023, la actualización de la apropiación inicial asignada en el decreto de liquidación de la vigencia en ejecución es de carácter obligatorio. En consecuencia, la instancia de **Ajuste a Decreto** se genera automáticamente en la Plataforma Integrada de Inversión Pública (PIIP) y verifica que el proyecto tenga actualizadas sus variables clave —fuentes de financiación, costos de actividades y regionalización— en concordancia con dicha apropiación (comparando el valor solicitado con la apropiación inicial del decreto). De acuerdo con este análisis, el ajuste podrá clasificarse de la siguiente manera:

- **Completado automáticamente por parte de la Plataforma:** Si la información del proyecto ya fue actualizada en el último ajuste en firme del año anterior, la PIIP marcará el ajuste a decreto como completado de forma automática.
- **Activo:** Si la información no está actualizada, el ajuste quedará en estado activo y la entidad deberá ingresar los datos necesarios para completarlo. Este ajuste no podrá ser eliminado por parte del formulador de la entidad.

INGRESO A LA PLATAFORMA

Para ingresar a la Plataforma Integrada de Inversión Pública (PIIP) debe acceder al siguiente enlace <https://piip.dnp.gov.co> desde un explorador de internet. Se sugiere usar el navegador Google Chrome, para garantizar una conexión estable.

Una vez haya ingresado a la dirección web, visualizará una pantalla como la que se muestra a continuación:

Plataforma Integrada de Inversión Pública - PIIP



DEPARTAMENTO NACIONAL DE PLANEACIÓN

Iniciar sesión

Tipo de documento de identificación *

Seleccione

Número de documento de identificación *

Número de documento de identificación

Contraseña *

Ingresar

Usuarios DNP

[¿Olvidó su contraseña?](#)

* Campos requeridos

Allí debe diligenciar la información del usuario: tipo de documento de identificación, número de documento de identificación y contraseña. Finalmente, dé clic en el botón “Ingresar”.

Es importante verificar que cada usuario que intervenga en este ajuste cuente con los roles asignados en la plataforma, a fin de garantizar el correcto desarrollo del flujo de **Ajuste a Decreto**, el cual se compone de siete pasos: (1) formulador (2) verificación de requisitos, (2) viabilidad sectorial y (2) viabilidad definitiva.

Los **roles** que intervienen para cada uno de los pasos son los siguientes:

Paso 1 - Formulator	Rol: Formulator
Paso 2 – Verificación preliminar	Rol: Verificación de requisitos preliminar
Paso 3 – Verificación	Rol: Verificación de requisitos
Paso 4 – Viabilidad sectorial preliminar	Rol: Viabilidad sectorial preliminar
Paso 5 – Viabilidad sectorial	Rol: Viabilidad sectorial
Paso 6 – Viabilidad definitiva preliminar	Rol: Viabilidad definitiva preliminar
Paso 7 – Viabilidad definitiva	Rol: Viabilidad definitiva

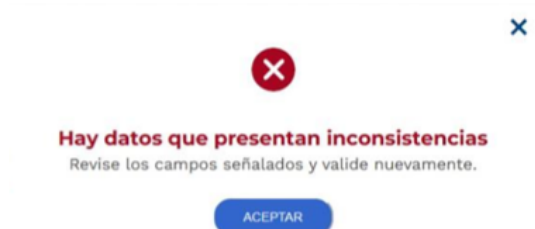


INTERFAZ DE LA PIP PARA DILIGENCIAR EL AJUSTE

Para poder avanzar en el flujo del ajuste debe utilizar el botón **Validar**, el cual habilitará el botón **SIGUIENTE** siempre y cuando todas las secciones se hayan diligenciado consistentemente (esto aplica en todos los pasos, por lo tanto, es obligatorio validar para continuar con el flujo del ajuste).



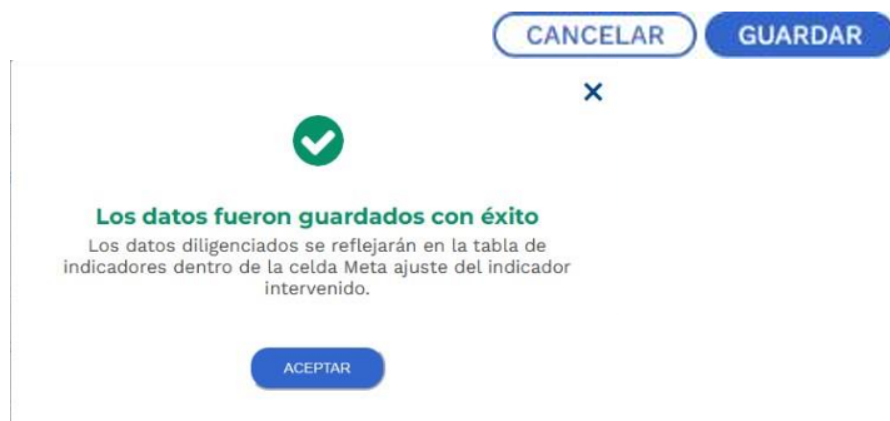
Cuando se utilice el botón validar y existan campos en edición (falta dar clic en guardar), se visualizará un aviso de inconsistencia



Cuando se utilice el botón validar y exista inconsistencia en los datos un triángulo rojo facilitará la identificación de la sección, capítulo e ítem en donde exista



Cuando se guarda información y no existan inconsistencias se visualizará un aviso de confirmación.



Cuando se utilice el botón validar las secciones sin diligenciar se indicarán con un círculo blanco y la sección se encuentre diligenciada y sin inconsistencias se indicará con un círculo azul



Cuando se realice la validación y todas las secciones se encuentren diligenciadas y sin inconsistencias se habilitará el botón siguiente para remitir el ajuste al paso 2



PASO A PASO EN LA PLATAFORMA INTEGRADA DE INVERSIÓN PÚBLICA

En los siguientes apartados se describen brevemente las acciones de cada uno de los pasos para buscar la instancia creada automáticamente por la PIIP denominada **“ajuste a decreto”**:

Ajuste a decreto completado automáticamente:

En el módulo de *consola de procesos*, se podrán visualizar todos los ajustes a decreto que se completaron automáticamente. Se resalta que el *paso actual* de estos ajustes será el *1.Ficha Ajustes PGN*

Consola de procesos

Proyectos | Trámites | Programación

Nacional | Territorial | SGR

Proyectos / Nacional, Total: 23

Sector proyecto: Seleccione... Entidad: Seleccione... Vigencia: 2025

ID-MGA: BPIN: Nombre del proyecto: Escriba palabra o frase

Estado subproceso: Completado Código proceso: Subproceso: Ajuste a decreto Paso actual: 1. Ficha Ajustes ... Entidad encargada de paso actual: Seleccione...

Se encontraron (23) resultados.

Transporte - Instituto Nacional de Vías

Proyectos: 23

ID / BPIN / Estado / Sector	Nombre del proyecto	Proceso / Sub proceso / Código proceso / Estado / Fecha inicio / Fecha fin	Paso actual / Fecha inicio / Fecha fin / Entidad
107421 2018011000610 En Ejecucion Transporte	FORTALECIMIENTO DE LA SEGURIDAD CIUDADANA EN LAS VÍAS NACIONALES. NACIONAL	Ejecución Ajuste a decreto EJ-AJ-ADL-240200-0242 Completado Fecha inicio: 02-01-2025 18:03:20 Fecha fin: 16-01-2025 08:10:28	1.Ficha Ajustes PGN Fecha inicio paso: 02-01-2025 23:03:29 Fecha fin paso: Instituto Nacional de Vías
671867	Implementación de lineamientos del catastro multipropósito en el	Ejecución Ajuste a decreto	1.Ficha Ajustes PGN

Ajuste a decreto en estado activo:

En el módulo de *mis procesos* el usuario con el rol *formulador* dentro de la entidad correspondiente podrá visualizar todos los proyectos que cuentan con la instancia de **ajuste a decreto** en estado activo.

Mis procesos

PLANEACIÓN | G. RECURSOS | **EJECUCIÓN** | Proyectos | Trámites | Programación | EVALUACIÓN

Nacional | Territorial | SGR

Ejecución / Proyectos / Nacional, Total: 5

Transporte - Instituto Nacional de Vías

Procesos pendientes: 5

ID / BPIN / Estado / Sector	Nombre del proyecto	Proceso / Código / Estado / Fecha inicio	Paso actual / Fecha inicio / Entidad
101032 2018011000034 En Ejecucion Transporte	MEJORAMIENTO Y MANTENIMIENTO CARRETERA SANTA FE DE BOGOTÁ - CHIQUINQUIRÁ- BUCARAMANGA- SAN ALBERTO DE LA TRONCAL CENTRAL. CUNDINAMARCA, BOYACÁ, SANTANDER, NORTE DE SANTANDER	Ajuste a decreto EJ-AJ-ADL-240200-0011 Activo	1. Ficha Ajustes PGN / 2025-01-02 23:03:29 / Instituto Nacional de Vías
31012 2017011000039 En Ejecucion Transporte	CONSTRUCCIÓN, MEJORAMIENTO, MANTENIMIENTO Y OPERACIÓN DE LA INFRAESTRUCTURA PORTUARIA FLUVIAL. NACIONAL	Ajuste a decreto EJ-AJ-ADL-240200-0236 Activo	1. Ficha Ajustes PGN / 2025-01-02 23:03:29 / Instituto Nacional de Vías

Si se requiere buscar un proyecto en específico, se podrán utilizar los campos de búsqueda según la necesidad:

Mis procesos

PLANEACIÓN G. RECURSOS **EJECUCIÓN** Proyectos Trámites Programación EVALUACIÓN

Nacional Territorial SGR

Ejecución / Proyectos / Nacional. Total: 5

ID BPIN 2018011000034

Nombre proyecto Escriba palabra o frase

Sector proyecto Seleccione...

Código proceso Nombre proceso Nombre paso actual Entidad encargada de paso actual

Estado del proyecto Seleccione...

Se encontraron (5) resultados.

BUSCAR

Mis procesos

PLANEACIÓN G. RECURSOS **EJECUCIÓN** Proyectos Trámites Programación EVALUACIÓN

Nacional Territorial SGR

Ejecución / Proyectos / Nacional. Total: 1

ID BPIN 2018011000034

Nombre proyecto Escriba palabra o frase

Sector proyecto Seleccione...

Código proceso Nombre proceso Nombre paso actual Entidad encargada de paso actual

Estado del proyecto Seleccione...

Se encontraron (1) resultados.

BUSCAR

Transporte - Instituto Nacional de Vías

Procesos pendientes: 1

ID / BPIN / Estado / Sector	Nombre del proyecto	Proceso / Código / Estado / Fecha inicio	Paso actual / Fecha inicio / Entidad
101032 2018011000034 En Ejecución Transporte	MEJORAMIENTO Y MANTENIMIENTO CARRETERA SANTA FE DE BOGOTÁ - CHIQUINIRÁ- BUCARAMANGA- SAN ALBERTO DE LA TRONCAL CENTRAL. CUNDINAMARCA, BOYACÁ, SANTANDER, NORTE DE SANTANDER	Ajuste a decreto EJ-AJ-ADL- 240200-0011 Activo	1. Ficha Ajustes PGN / 2025-01-02 23:03:29 / Instituto Nacional de Vías

A continuación, se detallan los ajustes que podrá realizar el **formulador** dentro del ajuste a Decreto:

PASO 1: AJUSTES PROYECTO

Para ingresar al Paso 1, deberá seleccionar el ícono de líneas punteadas "1" (**Paso 1 – Ajustes proyecto**), para desplegar las secciones de: "Datos generales", "Recursos", "Focalización", "Justificación" y "Soportes".

Inicio > Mis procesos

Ajuste a decreto

Proceso: EJ-AJ-ADL-240200-0011 **Tipo:** Ajuste a decreto **Estado:** Activo **Fecha inicio:** 02-01-2025 **Fecha fin:**
ID: 101032 **BPIN:** 2018011000034

Nombre de proyecto: MEJORAMIENTO Y MANTENIMIENTO CARRETERA SANTA FE DE BOGOTÁ - CHIQUINQUIRÁ- BUCARAMANGA- SAN ALBERTO DE LA TRONCAL CENTRAL. CUNDINAMARCA, BOYACÁ, SANTANDER, NORTE DE SANTANDER **Entidad:** INSTITUTO NACIONAL DE VÍAS **Sector:** Transporte **Estado:** En Ejecucion
Horizonte: 2018 - 2031 **Valor total:** \$1.316.778.026.706,00 **Apropiación inicial:** \$113.000.000.000,00 **Apropiación vigente:** \$113.000.000.000,00 **Valor otras fuentes:**
Apropiación vigente con trámite actual: \$113.000.000.000,00 **Valor total con trámite actual:** \$113.000.000.000,00 **Recursos disponibles:** \$83.000.000.000,00
Vigencias futuras: \$30.000.000.000,00 **PND:** (2022-2026) Colombia Potencia Mundial de la Vida

[VER MGA](#)

```

graph LR
    Inicio((Inicio)) --> 1[1]
    1 --> 2[2]
    2 --> 3[3]
    3 --> 4[4]
    4 --> 5[5]
    5 --> 6[6]
    6 --> 7[7]
    7 --> Fin((Fin))
  
```

Sección: Datos generales

1. En la sección de “**Datos generales**”, encontrará seis capítulos denominados “**Horizonte**”, “**Relación con la planificación**”, “**Indicadores de producto**”, “**Beneficiarios**”, “**Localizaciones**” y “**Observaciones generales**”. Dé clic en el primer capítulo “**Horizonte**”.

[VER MGA](#)

```

graph LR
    Inicio((Inicio)) --> 1[1]
    1 --> 2[2]
    2 --> 3[3]
    3 --> 4[4]
    4 --> 5[5]
    5 --> 6[6]
    6 --> 7[7]
    7 --> Fin((Fin))
  
```

DEVOLVER **Ajustes proyecto** **SIGUIENTE**

Datos generales **Recursos** **Focalización** **Justificación** **Soportes**

Validar

- Horizonte**
- Relación con la planificación**
- Indicadores de producto**
- Beneficiarios**
- Localizaciones**
- Observaciones generales**

2. De clic en el botón **EDITAR** si requiere ajustar el año fin del proyecto, diligencie el nuevo año fin del proyecto y proceda a guardar en el botón **GUARDAR**, la plataforma le indicará un mensaje informando el éxito del proceso, por lo que seleccione el botón **ACEPTAR**.

VER MGA

Inicio → 1 → 2 → 3 → 4 → 5 → 6 → 7 → Fin

DEVOLVER Ajustes proyecto 2 SIGUIENTE

Datos generales Recursos Focalización Justificación Soportes Validar

Horizonte

El proyecto se encuentra en Ejecución.
Se puede modificar únicamente el año fin, siempre y cuando se cumpla con las condiciones establecidas.

→ EDITAR GUARDAR

Año inicio	Año fin
2023	2026

Inicio → 1 → 2 → 3 → 4 → 5 → 6 → 7 → Fin

DEVOLVER Ajustes proyecto 2 SIGUIENTE

Datos generales Recursos Focalización Justificación Soportes Validar

Horizonte

El proyecto se encuentra en Ejecución.
Se puede modificar únicamente el año fin, siempre y cuando se cumpla con las condiciones establecidas.

CANCELAR GUARDAR

Año inicio	Año fin
2023	2026

Advertencia

Se van a modificar las vigencias registradas en el proyecto
¿Desea continuar?

CANCELAR ACEPTAR

Los datos de la tabla han sido guardados con éxito

ACEPTAR

Nota: Al ampliar el horizonte recuerde completar la información de la nueva vigencia agregada.

3. Si se requiere agregar un documento Conpes al proyecto, se deberá desplegar el capítulo **Relación con la planificación**, donde se podrá buscar el documento Conpes por número o por nombre. Una vez se encuentre dicho documento, marque el recuadro en blanco que aparece al lado derecho del documento, de clic en agregar y guardar para que quede relacionado el Conpes en el proyecto.

DEVOLVER
Ajustes proyecto ?
FINALIZAR
Validar

Datos generales
Recursos
Justificación

Relación con la planificación

Documentos Conpes

Buscar por número o nombre del Conpes
15

Resultados de búsqueda:
Coincidencias para: "15"
Total: 193

Número	Documento Conpes	
3615	Iniciativa para la modernización y gestión de activos fijos públicos	<input type="checkbox"/>
159	Distribución del Sistema General de Participaciones para educación doce docevas de la vigencia 2013	<input type="checkbox"/>
158	Distribución del Sistema General de Participaciones	<input type="checkbox"/>
157	Distribución del Sistema General de Participaciones	<input type="checkbox"/>
156	Diseño e Implementación de los Beneficios Económicos Periódicos (BEPS)	<input type="checkbox"/>
155	Política Farmacéutica Nacional	<input type="checkbox"/>
154	Distribución del Sistema General de Participaciones	<input type="checkbox"/>
153	Distribución del Sistema General de Participaciones	<input type="checkbox"/>
152	Distribución de los recursos del Sistema General de Participaciones	<input type="checkbox"/>
	Criterios y metodología para aplicar el artículo 145 de la Ley 1530 de 2012 (por el cual se garantiza la operación del Sistema	<input type="checkbox"/>

Número	Documento Conpes	
3615	Iniciativa para la modernización y gestión de activos fijos públicos	<input checked="" type="checkbox"/>
159	Distribución del Sistema General de Participaciones para educación doce docevas de la vigencia 2013	<input type="checkbox"/>

Finalmente, ingrese la justificación de máximo 8.000 caracteres de la modificación que acaba de realizar, dando clic en el botón “Editar”. Cuando haya terminado el registro de la justificación de clic en el botón “Guardar”.

Relación con la planificación

Documentos Conpes Buscar por número o nombre del Conpes
15

Documentos Conpes Asociados Total: 1

Número	Documento Conpes
3615	Iniciativa para la modernización y gestión de activos fijos públicos

Justificación CANCELAR GUARDAR

Justifique el hecho de haber asociado los documentos Conpes a la tabla* (Máximo 8.000 caracteres)

Mi justificación...

- Dé clic en el capítulo **“Indicadores de producto”**: En este capítulo puede modificar la meta³ del indicador de producto. Recuerde que un movimiento de las metas del proyecto puede ser consecuencia de: modificaciones en los costos del producto, modificaciones en la cantidad de beneficiarios, y en ningún caso, la meta total por producto puede quedar en 0 en su horizonte. Los proyectos migrados desde SUIFP solo tendrán disponible la información de la vigencia 2023 en adelante para ser editados mediante el ajuste.

Para llegar hasta la meta del indicador a modificar, debe desplegar los signos **+** hasta llegar al indicador requerido, ya que la asociación de la información sigue este esquema en cascada:

→Objetivo

→Producto

³ Manual de Procedimientos para la Gestión de Proyectos de Inversión Pública en Colombia: https://mgaayuda.dnp.gov.co/Recursos/Manualdeprocedimientosparagestionarla_inversion_publicav2.pdf

→ Indicadores de producto

Indicadores de producto

Objetivos específicos

Objetivo 1:
Establecer lineamientos estratégicos de buenas prácticas en la actividad minera

Objetivo 2:
Implementar estrategias para la reactivación económica dentro y alrededor de proyectos mineros

Objetivo 3:
Estructurar estrategias para el aumento de servicios, por parte de las entidades financieras, para los proyect... [VER MÁS](#)

Indicadores de producto

Objetivos específicos

Objetivo 1:
Establecer lineamientos estratégicos de buenas prácticas en la actividad minera

Productos Objetivo 1

Producto 1.1:
Documentos de lineamientos técnicos -

Indicadores de producto

Objetivos específicos

Objetivo 1:
Establecer lineamientos estratégicos de buenas prácticas en la actividad minera

Productos Objetivo 1

Producto 1.1:
Documentos de lineamientos técnicos -

Indicadores Producto 1.1

Tabla con orden numérico, de menor a mayor, según el código.

*Tipo: P= Principal, S= Secundario

Código / Tipo* / Acumulativo / Indicador	Meta MGA	Meta en Firme	Meta en Ajuste	Unidad de Medida
210400100 / P / SI Documentos de lineamientos técnicos para el desarrollo de actividades	8,0000	3,0000	3,0000	Número

AGREGAR INDICADOR SECUNDARIO

5. De clic en el botón **EDITAR**, diligencie la nueva meta del proyecto y digite el botón **GUARDAR**, la plataforma le indicará un mensaje informando el éxito del proceso, así que seleccione el botón **ACEPTAR**.

Tabla con orden numérico, de menor a mayor, según el código.

*Tipo: P= Principal, S= Secundario

Código / Tipo* / Acumulativo / Indicador	Meta MGA	Meta en Firme	Meta en Ajuste	Unidad de Medida	
210400100 / P / SI Documentos de lineamientos técnicos para el desarrollo de actividades	8,0000	3,0000	3,0000	Número	

Ajustar de indicador

CANCELAR

GUARDAR

☒ Acumulativo

"Meta en ajuste": para "Acumulativo" será igual a la suma de las metas de todas las vigencias, para "No acumulativo" será el mayor valor registrado

Vigencia	Meta MGA	Meta en Firme	Meta en Ajuste
2023	2,0000	1,0000	1,0000
2024	2,0000	2,0000	2,0000
2025	2,0000	0,0000	0,0000
2026	2,0000	0,0000	0,0000
Total \$	8,0000	3,0000	3,0000

AGREGAR INDICADOR SECUNDARIO

6. En este capítulo también puede agregar un **indicador secundario**, el sistema mostrará un recuadro con la información de los indicadores secundarios asociados al producto.

Seleccione y agregue en el botón correspondiente. Para agregarlo, dé clic en el texto subrayado en azul **“Agregar indicador secundario”**:

Nota: Los indicadores secundarios de cada producto se encuentran definidos en el [catálogo de productos de la MGA Web](#), y, en caso de estar disponibles para dicho producto, serán los que se visualicen en la plataforma.

Posteriormente se deben diligenciar las respectivas metas para ese indicador.

- Dé clic en el capítulo **“Beneficiarios”**. Este capítulo se compone de tres ítems, los cuales son: **“Beneficiarios totales”**, **“Beneficiarios del producto”** y **“Beneficiarios por localización y característica poblacional”**. Ubique el ítem a modificar y despliegue el signo **+**:

- Despliegue el ítem **“Beneficiarios totales”** en el signo **+**. De clic en el botón **EDITAR**, diligencie la nueva información y digite el botón **GUARDAR**, la plataforma le indicará un mensaje informando el éxito del proceso, así que seleccione el botón **ACEPTAR**.

Beneficiarios

Beneficiarios totales

Detalle beneficiarios totales

EDITAR Guardar

Número de personas en MGA	Número de personas en firme	Número de personas en ajuste
300	300	300

Activar Win

Beneficiarios

Beneficiarios totales

Detalle beneficiarios totales

CANCELAR GUARDAR

Número de personas en MGA	Número de personas en firme	Número de personas en ajuste
300	300	300

Activar Win

Los datos fueron guardados con éxito

Operación realizada con éxito!

ACEPTAR

9. Despliegue el ítem **“Beneficiarios del producto”** en el signo **+**, ubique el producto y de clic en el signo **+**. Seleccione el botón **EDITAR**, diligencie la nueva información y digite el botón **GUARDAR**, la plataforma le indicará un mensaje informando el éxito del proceso, así que seleccione el botón **ACEPTAR**.

Beneficiarios del producto

Productos

Producto: 1.1 Documentos de lineamientos...

Objetivo específico: 1. Establecer lineamientos est... Indicador principal: Documentos de lineamientos téc... Unidad de medida: Número de documentos. Meta total: 3. Costo: 2.239.380.000. Es acumulativo: Si. [VER MÁS](#)

+

←

Producto: 2.1 Servicio de apoyo a la com...

Objetivo específico: 2. Implementar estrategias par... Indicador principal: Estrategias de apoyo a la comp... Unidad de medida: Número de estrategias. Meta total: 21. Costo: 11.967.112.000. Es acumulativo: Si. [VER MÁS](#)

+

Producto: 3.1 Documentos de investigació...

Objetivo específico: 3. Estructurar estrategias par... Indicador principal: Documentos de investigación re... Unidad de medida: Número de documentos. Meta total: 3. Costo: 1.869.700.000. Es acumulativo: Si. [VER MÁS](#)

+

Beneficiarios del producto

Productos

Producto: 1.1 Documentos de lineamientos...

Objetivo específico: 1. Establecer lineamientos est... Indicador principal: Documentos de lineamientos téc... Unidad de medida: Número de documentos. Meta total: 3. Costo: 2.239.380.000. Es acumulativo: Si. [VER MÁS](#)

-

Detalle del producto

EDITAR

Guardar

En ajuste

En firme

Localización del producto	Personas beneficiarias del producto	Acumulativo
<input type="checkbox"/> Rural <input type="checkbox"/> Rural Disperso <input type="checkbox"/> Urbano	0	<input type="radio"/> Si <input checked="" type="radio"/> No

Beneficiarios del producto

Productos

Producto: 1.1 Documentos de lineamientos...

Objetivo específico: 1. Establecer lineamientos est... Indicador principal: Documentos de lineamientos téc... Unidad de medida: Número de documentos. Meta total: 3. Costo: 2.239.380.000. Es acumulativo: Si. [VER MÁS](#)

-

Detalle del producto

CANCELAR

GUARDAR

En ajuste

En firme

Localización del producto	Personas beneficiarias del producto	Acumulativo
<input checked="" type="checkbox"/> Rural <input checked="" type="checkbox"/> Rural Disperso <input checked="" type="checkbox"/> Urbano	2000	<input type="radio"/> Si <input checked="" type="radio"/> No

10. Despliegue el ítem “**Beneficiarios por localización y característica poblacional**” en el signo **+** hasta llegar a la localización donde va a agregar los beneficiarios. Seleccione el botón **EDITAR**, diligencie la nueva información y digite el botón **GUARDAR**, la plataforma le indicará un mensaje informando el éxito del proceso, así que seleccione el botón **ACEPTAR**.

Beneficiarios por localización y característica poblacional

- **Detalle beneficiarios por producto y localización**

Archivo plantilla carga masiva [DESCARGAR PLANTILLA](#)

EXAMINAR **X** **VALIDAR** **CANCELAR** **CARGAR**

Producto: 1.1 Documentos de lineamientos...
Objetivo específico: 1. Establecer lineamientos est... **Indicador principal:** Documentos de lineamientos téc... **Unidad de medida:** Número de documentos. **Cantidad:** 3. **Costo:** 2.239.380.000. **Es acumulativo:** Si. [VER MÁS](#)

+

Producto: 2.1 Servicio de apoyo a la com...
Objetivo específico: 2. Implementar estrategias par... **Indicador principal:** Estrategias de apoyo a la comp... **Unidad de medida:** Número de estrategias. **Cantidad:** 21. **Costo:** 11.967.112.000. **Es acumulativo:** Si. [VER MÁS](#)

+

Producto: 3.1 Documentos de investigació...
Objetivo específico: 3. Estructurar estrategias par... **Indicador principal:** Documentos de investigación re... **Unidad de medida:** Número de documentos. **Cantidad:** 3. **Costo:** 1.869.700.000. **Es acumulativo:** Si. [VER MÁS](#)

+

Producto: 1.1 Documentos de lineamientos...
Objetivo específico: 1. Establecer lineamientos est... **Indicador principal:** Documentos de lineamientos téc... **Unidad de medida:** Número de documentos. **Cantidad:** 3. **Costo:** 2.239.380.000. **Es acumulativo:** Si. [VER MÁS](#)

- **Localizaciones**

Archivo plantilla carga masiva [DESCARGAR PLANTILLA - 11 DOCUMENTOS DE LINEAMIENTOS TÉCNICOS](#)

	Departamento	Municipio	Tipo de Agrupación	Agrupación
+	Nacional			
+	Boyacá			
+	Boyacá	Sogamoso		
+	Boyacá	Tópaga		
+	Cundinamarca			
+	Cundinamarca	Machetá		
+	Cundinamarca	Soacha		
+	Cundinamarca	Villa De San Diego De Ubaté		

Archivo plantilla carga masiva [DESCARGAR PLANTILLA - 11 DOCUMENTOS DE LINEAMIENTOS TÉCNICOS](#)

Departamento	Municipio	Tipo de Agrupación	Agrupación
Nacional			
Detalle localización			EDITAR Guardar
Vigencia	Número de personas en firme	Número de personas en ajuste	Característica poblacional
2023	0	0	INGRESAR
2024	0	0	INGRESAR
2025	0	0	INGRESAR
2026	0	0	INGRESAR
Boyacá			
Boyacá	Sogamoso		
Boyacá	Tópaga		

Archivo plantilla carga masiva [DESCARGAR PLANTILLA - 11 DOCUMENTOS DE LINEAMIENTOS TÉCNICOS](#)

Departamento	Municipio	Tipo de Agrupación	Agrupación
Nacional			
Detalle localización			CANCELAR GUARDAR
Vigencia	Número de personas en firme	Número de personas en ajuste	Característica poblacional
2023	0	0	INGRESAR
2024	0	0	INGRESAR
2025	0	<input type="text"/>	INGRESAR
2026	0	<input type="text"/>	INGRESAR

Nota: la suma de los beneficiarios por producto y la suma de beneficiarios por localización no puede superar los beneficiarios totales.

11. Para agregar la característica de la población, de clic en el texto subrayado en azul **“Ingresar”**, de esa forma el sistema mostrará el listado con el detalle de los grupos poblacionales. Seleccione el botón **EDITAR**, digite el número de personas de acuerdo con el grupo poblacional al que pertenece y escriba el nombre de la fuente de información, oprima el botón **GUARDAR** y la plataforma le indicará un mensaje informando el éxito del proceso, así que seleccione el botón **ACEPTAR**.

2026 0 10 [INGRESAR](#)

Característica poblacional vigencia 2026 X

Producto 3.1 Documentos de investigación.
Localización: Boyacá / / /

Número de personas en ajuste 10 **EDITAR** Guardar

Clasificación	Detalle	Número de personas en firme	Número de personas en ajuste	Fuente de la información
Etapa del ciclo de vida	Primera infancia 0 – 5 añ	0	0	
Etapa del ciclo de vida	Infancia 6 – 11 años	0	0	
Etapa del ciclo de vida	Adolescencia 12- 18 años	0	0	
Etapa del ciclo de vida	Juventud 14 – 26 años	0	0	
Etapa del ciclo de vida	Adultez 27 – 59 años	0	0	
Etapa del ciclo de vida	Vejez 60 años y más	0	0	
Etaria (Edad)	0 a 14 años	0	0	
Etaria (Edad)	15 a 19 años	0	0	
Etaria (Edad)	20 a 59 años	0	0	

2026 0 10 [INGRESAR](#)

Característica poblacional vigencia 2026 X

Producto 3.1 Documentos de investigación.
Localización: Boyacá / / /

Número de personas en ajuste 10 **CANCELAR** **GUARDAR**

Clasificación	Detalle	Número de personas en firme	Número de personas en ajuste	Fuente de la información
Etapa del ciclo de vida	Primera infancia 0 – 5 añ	0	10	
Etapa del ciclo de vida	Infancia 6 – 11 años	0	0	
Etapa del ciclo de vida	Adolescencia 12- 18 años	0	0	
Etapa del ciclo de vida	Juventud 14 – 26 años	0	0	

12. Para agregar una nueva localización, de clic en el capítulo **“Localizaciones”**. Este capítulo muestra una tabla con el listado de las localizaciones en firme del proyecto. Recuerde que la ampliación del detalle de la localización que se realiza en el capítulo de localizaciones no debe constituirse en un cambio de localización del proyecto (la localización hace parte del alcance del proyecto).

Localizaciones

Justificación

Justifique la modificación* (Máximo 8.000 caracteres)

Maximo 8.000 caracteres

EDITAR GUARDAR

AGREGAR LOCALIZACION

Departamento	Municipio	Tipo agrupación	Agrupación		
Bogotá	Bogotá, D.C.				
Boyacá					
Boyacá	Sogamoso				
Boyacá	Tópaga				
Cesar					
Cesar	La Jagua De Ibise				

De clic en el texto subrayado en azul **“Agregar localizaciones”**. Allí se visualizarán las diferentes opciones de filtro para buscar la localización que requiere detallar (*Región, Departamento, Municipio, Tipo Agrupación y Agrupación*). Luego de seleccionar las respectivas localizaciones, guarde y acepte el mensaje emergente que indican que los cambios fueron guardados exitosamente:

Localizaciones

Justificación

Justifique la modificación* (Máximo 8.000 caracteres)

Maximo 8.000 caracteres

EDITAR GUARDAR

AGREGAR LOCALIZACION

Localización

Region

Filtrar por Region

Departamento

Filtrar por Departamento

Municipio

Filtrar por Municipio

Tipo Agrupación

Filtrar por Tipo Agrupaci



Agrupación

Filtrar por Agrupación

Amazonas	Amazonas				<input type="checkbox"/>
Amazonas	Amazonas	El Encanto			<input type="checkbox"/>
Amazonas	Amazonas	La Chorrera			<input type="checkbox"/>
Amazonas	Amazonas	La Chorrera	Resguardo	Predio Putumayo	<input checked="" type="checkbox"/>
Amazonas	Amazonas	La Pedrera			<input checked="" type="checkbox"/>
Amazonas	Amazonas	La Pedrera	Resguardo	Camaritagua	<input type="checkbox"/>
Amazonas	Amazonas	La Pedrera	Resguardo	Comeyafu	<input type="checkbox"/>
Amazonas	Amazonas	La Pedrera	Resguardo	Curare-los Ingleses	<input type="checkbox"/>
Amazonas	Amazonas	La Pedrera	Resguardo	Puerto Cordoba	<input type="checkbox"/>
Amazonas	Amazonas	La Pedrera	Resguardo	Yaigoje-río Apaporis	<input type="checkbox"/>

CANCELAR

GUARDAR

Podrá observar que la nueva localización aparece en el listado del capítulo y tendrá activo los signos  y  para editar o eliminar la localización.

Localizaciones

Justificación

EDITAR

GUARDAR

Justifique la modificación* (Máximo 8.000 caracteres)

Maximo 8.000 caracteres

AGREGAR LOCALIZACION

Departamento	Municipio	Tipo agrupación	Agrupación		
Amazonas	La Chorrera	Resguardo	Predio Putumayo		
Amazonas	La Pedrera				

Finalmente, ingrese la justificación de máximo 8.000 caracteres de la modificación que acaba de realizar dando clic en el botón “Editar”. Cuando haya terminado el registro de la justificación de clic en el botón “Guardar”.

Localizaciones

Justificación

CANCELAR

GUARDAR

Justifique la modificación* (Máximo 8.000 caracteres)

Maximo 8.000 caracteres

AGREGAR LOCALIZACION

Departamento	Municipio	Tipo agrupación	Agrupación		
Amazonas	La Chorrera	Resguardo	Predio Putumayo		
Amazonas	La Pedrera				

Sección: Recursos

El capítulo permite la visualización del resumen de la información en firme y del ajuste de las fuentes de financiación, así como también muestra la tabla resumen con la información comparativa de lo programado para fuente y el costo de las actividades por vigencia.

- Haga clic en el capítulo "Fuente de financiación". En esta sección podrá actualizar el valor solicitado para las vigencias posteriores a la actual o agregar nuevas fuentes de financiación para esas vigencias.

Para la vigencia en curso, el valor asignado en las fuentes de financiación debe coincidir exactamente con el recurso asignado al proyecto en el Decreto de Liquidación.

Inicio

1

2

3

4

5

6

7

Fin

DEVOLVER

Ajustes proyecto ?

SIGUIENTE

Datos generales

Recursos

Focalización

Justificación

Soportes

Validar

Fuentes de financiación

Modificar fuente

	Etapas	Tipo financiador	Financiador	Recurso	Cofinanciador	
Alus...	Inversión	Entidades Presupuesto Nacional - PGN	PGN - MINISTERIO DE MINAS Y ENERGIA - GESTION GENERAL - PGN ...	PGN - Nación - Inversión	No	

AGREGAR FUENTE

Modificar fuente

Etap	Tipo financiador	Financiador	Recurso	Cofinanciador	
Ajus... Inversión	Entidades Presupuesto Nacional - PGN	PGN - MINISTERIO DE MINAS Y ENERGIA - GESTION GENERAL - PGN ...	PGN - Nación - Inversión	No	

Ajustes de fuente

→ EDITAR GUARDAR

* La columna "En ajuste \$" presenta inicialmente los valores en firme. Si usted edita y guarda un nuevo valor, este será identificado como valor en ajuste APPP.

Vigencia	En ajuste \$ *
2023	7.366.000.000,00
2024	8.710.192.000,00
2025	0,00
2026	0,00
= TOTAL	16.076.192.000,00

AGREGAR FUENTE

Modificar fuente

Etap	Tipo financiador	Financiador	Recurso	Cofinanciador	
Ajus... Inversión	Entidades Presupuesto Nacional - PGN	PGN - MINISTERIO DE MINAS Y ENERGIA - GESTION GENERAL - PGN ...	PGN - Nación - Inversión	No	

Ajustes de fuente

CANCELAR GUARDAR

* La columna "En ajuste \$" presenta inicialmente los valores en firme. Si usted edita y guarda un nuevo valor, este será identificado como valor en ajuste APPP.

Vigencia	En ajuste \$ *
2023	7.366.000.000,00
2024	8.710.192.000,00
2025	<div>0</div>
2026	<div>0</div>
= TOTAL	16.076.192.000,00

AGREGAR FUENTE

2. Para agregar una nueva fuente de financiación, de clic en el texto subrayado en azul **“Agregar fuente”**. En el cuadro emergente denominado “Agregar Fuentes” seleccione los criterios de la fuente, digite el botón **AGREGAR** y la plataforma le indicará un mensaje informando el éxito del proceso, así que seleccione el botón **ACEPTAR**.

Fuentes de financiación

Modificar fuente

	Etapa	Tipo financiador	Financiador	Recurso	Cofinanciador		
<div> <div>Ajustar</div> <div>+</div> </div>	Inversión	Entidades Presupuesto Nacional - PGN	PGN - MINISTERIO DE MINAS Y ENERGIA - GESTION GENERAL - PGN ...	PGN - Nación - Inversión	No		

AGREGAR FUENTE

X

Agregar Fuente

Selección de criterios

Etapas:

Seleccione ▼

Tipo Financiador:

Seleccione ▼

Financiador(a):


Opciones ▼

Recurso:

Opciones ▼

CERRAR

AGREGAR

De esta manera, podrá observar que la fuente de financiación aparece en el listado del capítulo y tendrá activo el símbolo de  para eliminarla.

Fuentes de financiación

Modificar fuente

	Etapas	Tipo financiador	Financiador	Recurso	Cofinanciador		
Añadir	Inversión	Entidades Presupuesto Nacional - PGN	PGN - MINISTERIO DE MINAS Y ENERGIA - GESTION GENERAL - PGN ...	PGN - Nación - Inversión	No		
Añadir	Inversión	Entidades Presupuesto Nacional - PGN	PGN - AGENCIA NACIONAL DE MINERÍA - ANM - PGN - Nación - Inv...	PGN - Nación - Inversión	No		

[AGREGAR FUENTE](#)

Se deberán registrar los recursos solicitados para dicha fuente de financiación

- Dé clic en el capítulo **“Costo de las actividades”**. Al desplegar el capítulo, podrá observar la tabla resumen indicando el costo de las actividades que deberá ajustar:

Costos de las actividades

Ajustes por Producto

Total Costo proyecto ajustado
→
16.076.192.000,00

Objetivo 1:
Establecer lineamientos estratégicos de buenas prácticas en la actividad minera

+



Objetivo 2:
Implementar estrategias para la reactivación económica dentro y alrededor de proyectos mineros


+

Objetivo 3:
Estructurar estrategias para el aumento de servicios, por parte de las entidades financieras, para los proyectos mineros

+

		Preinversión	Inversión	Operación
	Vigencia	Costos actividades \$		Ajustes fuentes \$
	2024	0,00		0,00
	2025	1.000.000.000,00		1.000.000.000,00
	2026	1.000.000.000,00		1.000.000.000,00
=	Total Operación	2.000.000.000,00		2.000.000.000,00

- En el capítulo **“Costo de las actividades”**, debe identificar las actividades a modificar. Para llegar a dichas actividades, ubique el objetivo en el cual se encuentran y despliegue el signo  ubicado en la parte inferior izquierda del objetivo, continúe desplegando el signo  del producto para visualizar el listado de actividades.

Al llegar al listado de actividades, se pueden observar unas pestañas internas del ítem que son: **“Vigencias”**, **“Costos Ajustados”**, **“Costos en Firme”**. Para editar los costos de las actividades ubíquese en la pestaña **“Costos Ajustados”**, seleccione el botón , digite el valor en ajuste para cada vigencia según corresponda, oprima el botón

GUARDAR y la plataforma le indicará un mensaje informando el éxito del proceso, así que seleccione el botón **ACEPTAR**.

Costos de las actividades

Ajustes por Producto

Total Costo proyecto ajustado

→

16.076.192.000,00

Objetivo 1:

Establecer lineamientos estratégicos de buenas prácticas en la actividad minera

←

Productos

Producto	Etap	Costos en firme \$	Costo ajustado \$
1.1. Documentos de lineamientos técnicos -	Inversión	2.239.380.000,00	2.239.380.000,00
Total Objetivo →		2.239.380.000,00	2.239.380.000,00

Producto	Etap	Costos en firme \$	Costo ajustado \$
1.1. Documentos de lineamientos técnicos -	Inversión	2.239.380.000,00	2.239.380.000,00

Detalle del producto

→

EDITAR

GUARDAR

Edite el costo ajustado en cada vigencia.

2023-2026

Costos Ajustados

Costos en firme

Edite el costo ajustado en cada vigencia.

Actividad	Costos ajustados para el proyecto \$	2023 \$	2024 \$	2025 \$	2026 \$
1.1.1 Formular lineamientos técnicos de buenas prácticas relacionados con las operaciones mineras	1.383.000.000,00	250.000.000,00	1.133.000.000,00	0,00	0,00
1.1.2 Realizar espacios de divulgación de lineamientos técnicos de buenas prácticas para la actividad minera	856.380.000,00	500.000.000,00	356.380.000,00	0,00	0,00
Total costo ajustados por vigencia		750.000.000,00	1.489.380.000,00	0,00	0,00

Producto	Etapas	Costos en firme \$	Costo ajustado \$
1.1. Documentos de lineamientos técnicos -	Inversión	2.239.380.000,00	2.239.380.000,00

Detalle del producto

CANCELAR

GUARDAR

Edite el costo ajustado en cada vigencia.

2023-2026

Costos Ajustados **Costos en firme**

Edite el costo ajustado en cada vigencia.

Actividad	Costos ajustados para el proyecto \$	2023 \$	2024 \$	2025 \$	2026 \$
1.1.1 Formular lineamientos técnicos de buenas prácticas relacionados con las operaciones mineras	1.383.000.000,00	250.000.000,00	1.133.000.000,00	<input type="text" value="0"/>	<input type="text" value="0"/>
1.1.2 Realizar espacios de divulgación de lineamientos técnicos de buenas prácticas para la actividad minera	856.380.000,00	500.000.000,00	356.380.000,00	<input type="text" value="0"/>	<input type="text" value="0"/>
Total costo ajustados por vigencia		750.000.000,00	1.489.380.000,00	0,00	0,00

5. En el capítulo “**Costo de las actividades**”, el sistema también permite agregar una **nueva actividad o entregable nivel 1** (para los productos con EDT), la cual no puede quedar con los costos en cero (0,00) en todo el horizonte del proyecto. Para agregarla, debe identificar el objetivo y el producto donde se agregará, posteriormente, proceda con el despliegue de los signos **+** ubicado en la parte inferior izquierda de los objetivos y productos con el fin de visualizar el listado de actividades, de esa forma verá al final de las actividades el texto subrayado en azul “**Agregar actividad**”, seleccione este texto y el sistema mostrará una ventana emergente para crearla.

Producto	Etapas	Costos en firme \$	Costo ajustado \$
1.1. Documentos de lineamientos técnicos -	Inversión	2.239.380.000,00	2.239.380.000,00

Detalle del producto

EDITAR

GUARDAR

Edite el costo ajustado en cada vigencia.

2023-2026

Costos Ajustados **Costos en firme**

Edite el costo ajustado en cada vigencia.

Actividad	Costos ajustados para el proyecto \$	2023 \$	2024 \$	2025 \$	2026 \$
1.1.1 Formular lineamientos técnicos de buenas prácticas relacionados con las operaciones mineras	1.383.000.000,00	250.000.000,00	1.133.000.000,00	0,00	0,00
1.1.2 Realizar espacios de divulgación de lineamientos técnicos de buenas prácticas para la actividad minera	856.380.000,00	500.000.000,00	356.380.000,00	0,00	0,00
Total costo ajustados por vigencia		750.000.000,00	1.489.380.000,00	0,00	0,00

AGREGAR ACTIVIDAD

Nota: Para el caso de los productos con EDT, podrá agregar entregable de nivel 1, haciendo clic en el texto **“Agregar entregable”**. Recuerde que los entregables de nivel 2, 3 y las actividades de los productos con EDT, se agregan en el [subproceso Planear La Ejecución](#).

Producto	Etapas	Costos en firme \$	Costo ajustado \$
3.4. Servicio de restauración de ecosistemas -	Inversión	986.537.664.039,00	921.251.957.270,00

Detalle del producto

EDITAR

GUARDAR

Edite el costo ajustado en cada vigencia.

2024-2027 **2028-2028**

Costos Ajustados **Costos en firme**

Edite el costo ajustado en cada vigencia.

Entregable Nivel 1	Costos ajustados para el proyecto \$	2024 \$	2025 \$	2026 \$	2027 \$
3.4.1 Monitoreo, seguimiento y evaluación al proceso de restauración	0,00	0,00	0,00	0,00	0,00
3.4.2 Plan de mantenimiento de las acciones de restauración	167.278.498.170,00	3.109.404.139,00	3.714.293.231,00	51.912.000.000,00	53.469.360.000,00
3.4.3 Cartografía con polígonos georreferenciados de las áreas intervenidas	753.973.459.100,00	10.261.453.727,00	11.000.000.000,00	237.054.581.311,00	244.166.218.750,00
Total costo ajustados por vigencia		13.370.857.866,00	14.714.293.231,00	288.966.581.311,00	297.635.578.750,00

AGREGAR ENTREGABLE

6. En el cuadro emergente denominado **“Agregar actividad”** de clic en el recuadro del texto **“Crear nueva actividad”**, luego digite el nombre de la actividad con un mínimo de 20 caracteres y máximo de 200 caracteres, oprima el botón **AGREGAR** y la plataforma le indicará un mensaje informando el éxito del proceso, así que seleccione el botón **ACEPTAR**.

Agregar actividad

Objetivo:
Establecer lineamientos estratégicos de buenas prácticas en la actividad minera.


Producto:
Documentos de lineamientos técnicos - .


☒ Crear nueva actividad

Escriba la nueva actividad * (Mínimo 20 caracteres - máximo 200 caracteres)

Desarrollo de instructivos de los subprocesos de ejecución

CANCELAR AGREGAR

De esa forma quedará agregada la actividad. Las actividades agregadas a través del *ajuste a decreto* muestran activo el icono  para borrarla, como se señala en la imagen, a diferencia de las actividades con las que migró o viabilizó el proyecto, ya que estas no se pueden borrar.

	Producto	Etapas	Costos en firme \$	Costo ajustado \$	
	1.1. Documentos de lineamientos técnicos -	Inversión	2.239.380.000,00	2.239.380.000,00	
	<div> <div>Detalle del producto</div> <div> <div>EDITAR</div> <div>GUARDAR</div> </div> </div>				
	Edite el costo ajustado en cada vigencia.				
	2023-2026				
	Costos Ajustados Costos en firme				
	Edite el costo ajustado en cada vigencia.				
Actividad	Costos ajustados para el proyecto \$	2023 \$	2024 \$	2025 \$	2026 \$
1.1.1 Formular lineamientos técnicos de buenas prácticas relacionados con las operaciones mineras	1.383.000.000,00	250.000.000,00	1.133.000.000,00	0,00	0,00
1.1.2 Realizar espacios de divulgación de lineamientos técnicos de buenas prácticas para la actividad minera	856.380.000,00	500.000.000,00	356.380.000,00	0,00	0,00
1.1.3 Desarrollo de instructivos de los subprocesos de ejecución	0,00	0,00	0,00	0,00	0,00 
Total costo ajustados por vigencia		750.000.000,00	1.489.380.000,00	0,00	0,00

Nota: Si agrega una actividad es obligatorio que se programen costos para la misma.

Capítulo: Regionalización

Para conocer el proceso de regionalización a través de los ajustes, podrá acceder a través del siguiente enlace al instructivo de regionalización en el proceso de ejecución:

https://mgaayuda.dnp.gov.co/Recursos/instructivo_regionalizacion.pdf

Sección: Focalización

Para conocer el proceso de focalización a través de un ajuste sin o con trámite presupuestal, podrá acceder a través del siguiente enlace al instructivo de focalización en el proceso de ejecución:

https://mgaayuda.dnp.gov.co/Recursos/instructivo_focalizacion.pdf

Sección: Justificación

1. En la sección de “**Justificación**” aparecerán los capítulos con el nombre de la sección y variable modificada en el ajuste, por lo que se debe agregar una justificación de cada actualización. En ese sentido, despliegue cada uno de los capítulos y de clic el botón **EDITAR**, escriba la justificación (la cual tiene un máximo de 8.000 caracteres), seleccione el botón **GUARDAR** y la plataforma le indicará un mensaje informando el éxito del proceso, así que seleccione el botón **ACEPTAR**.

VER MGA

Inicio → 1 → 2 → 3 → 4 → 5 → 6 → 7 → Fin

DEVOLVER Ajustes proyecto SIGUIENTE

✎ Datos generales ● Recursos ● Focalización ○ **Justificación** ○ Soportes ○ Validar

Datos generales - Beneficiarios ▼

Datos generales - Localizaciones ▼

Recursos - Costos de las actividades ▼

Datos generales - Beneficiarios

Beneficiarios del producto

Detalle beneficiarios del producto

Ruta: Datos Generales / Beneficiarios / Beneficiarios del producto

Nombre del producto	Número de personas en firme	Número de personas en ajuste	Diferencia
Documentos de investigación	0	10	10

Detalle del ajuste

- En el producto "Documentos de investigación" se marcó la localización "Rural Disperso".
- En el producto "Documentos de investigación" se marcó la localización "Rural".
- En el producto "Documentos de investigación" se marcó la localización "Urbano".

Justificación

Justifique la modificación* (Máximo 8.000 caracteres)

Ajuste de beneficiarios por producto en ajuste de levantamiento

CANCELAR
GUARDAR

i

Advertencia

Se va a actualizar la Justificación, desea Continuar?

CANCELAR
ACEPTAR

Nota: Repita los anteriores pasos para cada capítulo en la sección justificación para que quede diligenciado correctamente.

Sección: Soportes

1. Para continuar con el proceso, ubique la sección de “**Soportes**”, y dé clic, allí encontrará dos capítulos denominados “**Documentos del paso actual**” y “**Observaciones generales**”. Dé clic en primer capítulo:

Tipo de documento	Documento	Descripcion	Total
No hay datos disponibles.			0

2. Se desplegará una ventana, para realizar la carga del **documento soporte del ajuste** por parte del *formulador*. Seleccione el botón **EXAMINAR**, busque y cargue el archivo respectivo. *Los archivos permitidos son de tipo PDF, zip y rar con un peso máximo de 2M.*
3. Seleccione en la barra desplegable el tipo de documento y diligencie el campo descripción, en la sección derecha del capítulo. Finalmente dé clic en agregar. La plataforma le indicara un mensaje informando el éxito del proceso, dé clic en el botón

ACEPTAR

Documentos del paso actual

Carga documentos

Archivo*

Se permiten archivos de tipo pdf, zip y rar. Peso máximo 50 M

EXAMINAR

Prueba.pdf

X

Tipo documento*

Documento Soporte del ajuste

Descripción*

(Máximo 180 caracteres)

Documento soportes del ajuste al proyecto para levantamiento de marca previo concepto DNP

AGREGAR

Aún no se han agregado archivos al paso actual

Total 0

Tipo de documento	Documento	Descripción			
No hay datos disponibles.					

Documentos del paso actual

Carga documentos

Archivo*

Se permiten archivos de tipo pdf, zip y rar. Peso máximo 50 M

EXAMINAR

X

Tipo documento*

Descripción*

(Máximo 180 caracteres)

AGREGAR

Archivos cargados

Total 1

Tipo de documento	Documento	Descripción			
Documento Soporte del ajuste	Prueba.pdf 21/7/2025, 1:06:02 p. m.. R_Formulador Andrea Katherine:Avila Santamaria 20232023PIIP@yopmail.com Ministerio de Minas y Energía - Gestión General	Documento soportes del ajuste al proyecto para levantamiento de marca			

5. En el capítulo “**Observaciones generales**”, seleccione el botón **EDITAR**, diligencie obligatoriamente las observaciones del **Paso 1 – ajustes proyecto** con un mínimo de 5 caracteres y máximo de 5.000 caracteres y dé clic en el botón **GUARDAR**, la plataforma le indicará un mensaje informando el éxito del proceso, así que seleccione el botón

ACEPTAR

Página 37 de 41

Observaciones generales

Observación Ajustes proyecto (Máximo 5.000 caracteres) ⓘ

→

EDITAR

GUARDAR

Observaciones generales

Observación Ajustes proyecto (Máximo 5.000 caracteres) ⓘ

CANCELAR

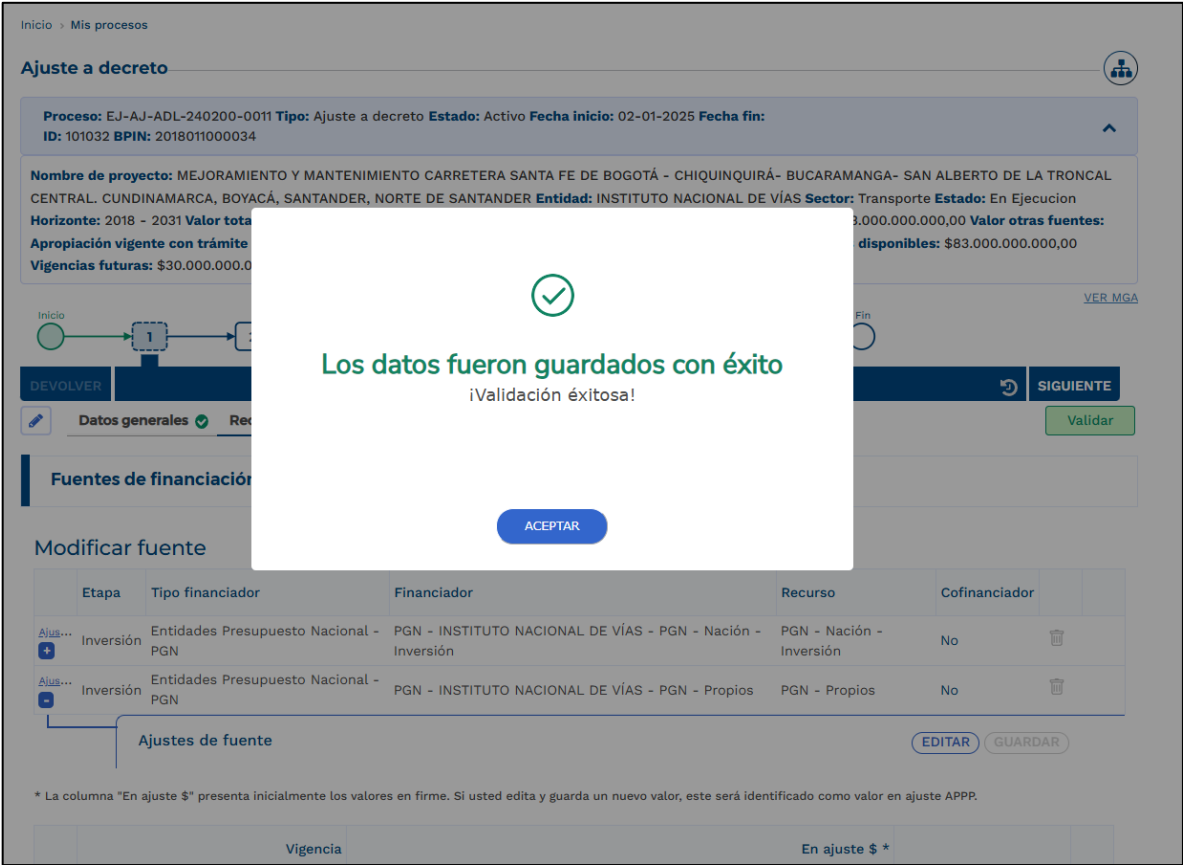
GUARDAR

Observación

Se realiza ajuste al proyecto para levantamiento de marca previo concepto DNP

Nota: El capítulo de observaciones generales es transversal en el **Paso 1- Ajuste proyecto**, por lo cual, lo puede diligenciar en cualquiera de las secciones del paso durante el proceso, no obstante, recuerde que es obligatoria registrarla.

Si se ha diligenciado la información correctamente, la plataforma validará exitosamente el paso 1 del ajuste a decreto y se podrá proceder al proceso de validación por parte de los filtros de calidad



FILTROS DE APROBACIÓN DEL AJUSTE A DECRETO

Paso 2 – Verificación preliminar	Rol: Verificación de requisitos preliminar
Paso 3 – Verificación	Rol: Verificación de requisitos
Paso 4 – Viabilidad sectorial preliminar	Rol: Viabilidad sectorial preliminar
Paso 5 – Viabilidad sectorial	Rol: Viabilidad sectorial
Paso 6 – Viabilidad definitiva preliminar	Rol: Viabilidad definitiva preliminar
Paso 7 – Viabilidad definitiva	Rol: Viabilidad definitiva



DEVOLUCIÓN DEL FLUJO

Los pasos y usuarios que pueden devolver el flujo del proyecto al **formulador** son:

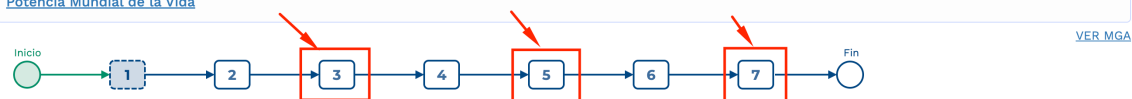
- 3. Verificación de requisitos
- 5. Viabilidad sectorial
- 7. Viabilidad definitiva.

Ajuste a decreto

Proceso: EJ-AJ-ADL-110200-0007 **Tipo:** Ajuste a decreto **Estado:** Activo **Fecha inicio:** 02-01-2025 **Fecha fin:** 02-01-2025
ID: 599371 **BPIN:** 202300000000104

Nombre de proyecto: FORTALECIMIENTO DE LA CONSERVACIÓN DOCUMENTAL DE LOS REGISTROS CIVILES DE LOS CONSULADOS DE COLOMBIA BOGOTÁ **Entidad:** FONDO ROTATORIO DEL MINISTERIO DE RELACIONES EXTERIORES **Sector:** Relaciones exteriores **Estado:** En Ejecucion **Horizonte:** 2024 - 2026 **Valor total:** \$2.000.000.000,00 **Apropiación inicial:** \$1.000.000.000,00 **Apropiación vigente:** \$1.000.000.000,00 **Valor otras fuentes:** \$1.000.000.000,00 **Apropiación vigente con trámite actual:** \$1.000.000.000,00 **Valor total con trámite actual:** \$1.000.000.000,00 **Recursos disponibles:** \$1.000.000.000,00 **Vigencias futuras:** PND: (2022-2026) Colombia

[Potencia Mundial de la Vida](#)



Los roles preliminares **NO** podrán devolver el proyecto al formulador, y se deberá enviar al paso *definitivo* (3,5 o 7) para su respectiva devolución

- 2. Verificación de requisitos - Preliminar
- 4. Viabilidad sectorial - Preliminar
- 6. Viabilidad definitiva. – Preliminar

Ajuste a decreto

Proceso: EJ-AJ-ADL-110200-0007 **Tipo:** Ajuste a decreto **Estado:** Activo **Fecha inicio:** 02-01-2025 **Fecha fin:** 02-01-2025
ID: 599371 **BPIN:** 202300000000104

Nombre de proyecto: FORTALECIMIENTO DE LA CONSERVACIÓN DOCUMENTAL DE LOS REGISTROS CIVILES DE LOS CONSULADOS DE COLOMBIA BOGOTÁ **Entidad:** FONDO ROTATORIO DEL MINISTERIO DE RELACIONES EXTERIORES **Sector:** Relaciones exteriores **Estado:** En Ejecucion **Horizonte:** 2024 - 2026 **Valor total:** \$2.000.000.000,00 **Apropiación inicial:** \$1.000.000.000,00 **Apropiación vigente:** \$1.000.000.000,00 **Valor otras fuentes:** \$1.000.000.000,00 **Apropiación vigente con trámite actual:** \$1.000.000.000,00 **Valor total con trámite actual:** \$1.000.000.000,00 **Recursos disponibles:** \$1.000.000.000,00 **Vigencias futuras:** PND: (2022-2026) Colombia

[Potencia Mundial de la Vida](#)





Plataforma Integrada de Inversión Pública (PIIP)

**Instructivo: Ajuste a decreto para entidades
del Orden Nacional – Proceso de Ejecución**

**Departamento Nacional de Planeación
Calle 26 núm. 13-19
Edificio Fonade
Bogotá D.C., Colombia
Teléfono: (057) 601 381-5000
www.dnp.gov.co**