

PLATAFORMA INTEGRADA DE INVERSIÓN PÚBLICA

Instructivo

Proceso de Ejecución

Ajuste a los Proyectos pertenecientes
a las entidades del Orden Nacional

Instructivo de la Plataforma Integrada de Inversión Pública (PIIP).

Proceso de Ejecución: Ajuste a los Proyectos pertenecientes a las entidades del Orden Nacional

Dirección General

Natalia Irene Molina Posso

Subdirección General de Inversiones, Seguimiento y Evaluación

Martha Cecilia García Buitrago,

Secretaría General

Luz Mery Portela David

Dirección de Proyectos e Información para la Inversión Pública

Jorge Antonio Cuenca Osorio

Subdirección de Proyectos

Nicolas Giraldo Gracia

Subdirección de Banco de Programas y Proyectos de Inversión Nacional

William Augusto Jiménez Santana

Autores del documento

Juan David López Pineda

Santiago Rojas Gómez

Ricardo Panchalo Arredondo

Modificaciones al documento

Laura Mogollón Contreras

Jerson David Malo Gordillo

Corrección de estilo y edición

Laura Mogollón Contreras

Jerson David Malo Gordillo

Revisión del documento

Sherly Liliana Cortes Torres

Juan David López Pineda

Ricardo Panchalo Arredondo

Coordinación editorial

Oficina Asesora de Comunicaciones del DNP

Camilo Marín Escobar

Jefe OAC

©Departamento Nacional de Planeación,

Versión de abril de 2026

Calle 26 núm. 13-19 Edificio Fonade

Teléfono: (57) 601 381 5000

Bogotá D. C., Colombia

Control de versiones

Versión	Fecha	Descripción	Autores
1.0	Julio 2025	Elaboración del documento	Juan David López Pineda Santiago Rojas Gómez Ricardo Panchalo Arredondo
2.0	Abril 2026	Modificaciones al documento y Corrección de estilo y edición	Laura Mogollón Contreras Jerson David Malo Gordillo

CONTENIDO

INTRODUCCIÓN	6
DEFINICIÓN	7
AJUSTE A DECRETO	9
¿Qué es?	9
Requisitos para tener en cuenta	10
Visualización de la instancia de Ajuste a Decreto en la PIIP	11
Ajuste a decreto completado automáticamente.....	11
Ajuste a Decreto en estado “Activo”	12
¿Qué se genera al completar esta instancia?	12
Cancelar el Ajuste a Decreto	13
AJUSTE PARA LEVANTAMIENTO DE PREVIO CONCEPTO	14
¿Qué es y cuáles son los requisitos del DNP para el ajuste?.....	14
Definiciones para considerar	14
Requisitos para tener en cuenta	15
¿Cómo se visualiza en la PIIP que un Proyecto cuenta con la marca de Previo Concepto DNP?.....	15
Crear el Ajuste para Levantamiento Previo Concepto	17
Decisión por parte del rol Viabilidad Definitiva para levantar el Previo concepto ...	19
¿Qué se genera al completar esta instancia?	21
Cancelar del Ajuste para Levantamiento del Previo Concepto.....	21
AJUSTE SIN TRÁMITE PRESUPUESTAL	24
¿Qué es?	24
Requisitos para tener en cuenta	24
Crear el Ajuste sin Trámite Presupuestal.....	24
¿Que se genera al completar esta instancia?	27
Cancelar el Ajuste sin Trámite Presupuestal	28

ROLES Y PASOS EN LA PIIP EN EL FLUJO DE AJUSTE A LOS PROYECTOS	30
INGRESO A LA PLATAFORMA INTEGRADA DE INVERSIÓN PÚBLICA Y VERIFICACIÓN DE ROLES	32
Ingreso a la Plataforma Integrada de Inversión Pública - PIIP	32
Verificación de roles	33
PASO 1: DILIGENCIAMIENTO DE LOS AJUSTES AL PROYECTO	35
Sección: Datos generales.....	36
Capítulo: Horizonte.....	36
Capítulo: Relación con la planificación	38
Capítulo: Indicadores de producto	41
Capítulo: Beneficiarios.....	46
Capítulo: Localizaciones.....	56
Sección: Recursos	60
Capítulo: Fuentes de financiación.....	60
Capítulo: Costos de las actividades	65
Capítulo: Regionalización	74
Sección: Focalización	74
Sección: Justificación.....	74
Sección: Soportes	76
Capítulo: Documentos del paso actual.....	76
Capítulo: Observaciones generales	79
Validación general paso 1	80
DEVOLUCIÓN DEL FLUJO EN EL FLUJO DEL AJUSTE A LOS PROYECTOS.....	84

INTRODUCCIÓN

Este instructivo hace parte de la estrategia de asistencia técnica desarrollada por la Subdirección de Proyectos de la Dirección de Proyectos e Información para la Inversión Pública del Departamento Nacional de Planeación. Su propósito es facilitar a las entidades el desarrollo de los procesos asociados a la gestión de Proyectos de inversión pública, de conformidad con lo establecido en el Título 6 del Decreto 1082 de 2015.

De manera puntual, en este instructivo encontrará las modificaciones que se pueden adelantar en un **Ajustes a los Proyectos de Inversión Pública**, el cual se desarrolla en el proceso de **Ejecución**, por partes de las entidades del **Orden Nacional**.

El presente instructivo ofrece las orientaciones necesarias para comprender y desarrollar estas instancias dentro de la PIIP. A lo largo del documento se explican los requisitos que deben verificarse previamente, los roles que intervienen en las instancias y el paso a paso que debe seguir el usuario en la Plataforma. De esta manera, el instructivo le permitirá conocer los aspectos necesarios para adelantar la instancia de forma adecuada y contribuir a una gestión ordenada y eficiente en el desarrollo de esta.

DEFINICIÓN

Las instancias de *Ajuste* tienen como objetivo la actualización de la información configurada como línea de base técnica del Proyecto en el proceso de Planeación, tanto para la vigencia de la ejecución como de la programación en el horizonte de vida del Proyecto, siempre y cuando no se afecte su alcance, el cual está compuesto por sus **objetivos general y específicos, sus productos y localización**.

En el artículo 2.2.6.4.5 del [Decreto 2104 del 2023](#) se indican cuáles son los ajustes obligatorios a los Proyectos de inversión. Los Proyectos de Inversión Pública deberán ajustarse en los siguientes eventos, teniendo en cuenta la normativa aplicable a cada fuente de financiación y de acuerdo con los lineamientos que para el efecto expida el DNP:

1. Cuando las apropiaciones contenidas en la Ley Anual de Presupuesto y su respectivo Decreto de Liquidación, o normas equivalentes aplicables a las entidades territoriales, sean diferentes a los recursos solicitados durante el proceso de planeación del Proyecto.
2. Cuando se requiera adelantar trámites presupuestales y ajustes al presupuesto que afecten el Proyecto de inversión.
3. Cuando la ejecución del Proyecto de inversión se extienda a otras vigencias fiscales no contempladas en el horizonte inicial del mismo, y se requiera contar con el respectivo respaldo presupuestal para el cumplimiento de las metas y para el cierre del Proyecto.
4. Cuando en el proceso de viabilidad o ajuste de un Proyecto se haya impuesto la leyenda "Previo concepto DNP"

En cumplimiento de lo dispuesto en este artículo, en la Plataforma Integrada de Inversión Pública se consolidan los siguientes ajustes a los Proyectos de Inversión Pública para la Entidades del **Orden Nacional**.

Ajustes para las Entidades del Orden Nacional	Ajuste a Decreto
	Ajuste para Levantamiento de Previo Concepto
	Ajuste sin trámite presupuestal
	Ajuste con trámite presupuestal

	Ajuste sin Filtro
--	-------------------

En los apartados siguientes se presentarán únicamente las generalidades, los requisitos a tener en cuenta, la visualización de las instancias, su cancelación y el paso a paso para las instancias denominadas **Ajuste a decreto**, **Ajuste para levantamiento de previo concepto** y **Ajuste sin trámite presupuestal**.

Los ajustes con trámite presupuestal se abordarán en los instructivos disponibles en la [Página de ayudas de la MGA](#), de acuerdo con el tipo de trámite que deba adelantar la entidad del Orden Nacional.

Por su parte, el procedimiento de “Ajuste sin filtro” se encuentra detallado en el siguiente documento:

https://mgaayuda.dnp.gov.co/Recursos/Instructivo_Ajuste_sin_filtro_PGN.pdf

AJUSTE A DECRETO

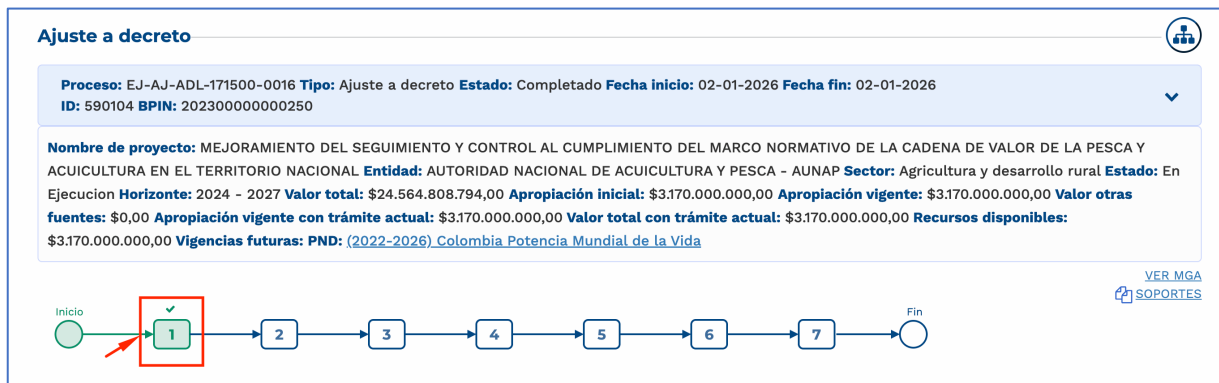
¿Qué es?

Con la apertura de la PIIP en enero de cada vigencia, la instancia **Ajuste a Decreto** permite armonizar los valores de los Proyectos de inversión pública con los montos asignados en el Decreto de Liquidación correspondiente a dicha vigencia. Esta actualización de la apropiación inicial para los Proyectos de inversión en la vigencia en ejecución es de carácter obligatorio.



Por ello, la instancia de **Ajuste a Decreto** se genera automáticamente en la **Plataforma Integrada de Inversión Pública (PIIP)** y verifica que el Proyecto tenga actualizadas sus variables clave —fuentes de financiación, costos de actividades y regionalización— en concordancia con dicha apropiación (comparando el valor solicitado para la vigencia con la apropiación inicial del decreto). De acuerdo con este análisis, el ajuste podrá clasificarse de la siguiente manera:


- 🌀 **Completado automáticamente por parte de la Plataforma:** Si la información del Proyecto ya fue actualizada en el último ajuste en firme del año anterior, la PIIP marcará el **Ajuste a Decreto** como “completado” de forma automática.

Agricultura y desarrollo rural - Autoridad nacional de acuicultura y pesca - AUNAP			
Proyectos: 5			
ID / BPIN / Estado / Sector	Nombre del proyecto	Proceso / Sub proceso / Código proceso / Estado / Fecha inicio / Fecha fin	Paso actual / Fecha inicio / Fecha fin / Entidad
590104 202300000000250 En Ejecucion Agricultura y desarrollo rural	Mejoramiento del seguimiento y control al cumplimiento del marco normativo de la cadena de valor de la pesca y acuicultura en el territorio Nacional	Ejecución Ajuste a decreto EJ-AJ-ADL-171500-0016 Completado Fecha inicio: 02-01-2026 12:19:28 Fecha fin: 02-01-2026 12:19:28	1.Ficha Ajustes PGN ✓ Fecha inicio paso: 02-01-2026 17:19:31 Fecha fin paso: Autoridad nacional de acuicultura y pesca - AUNAP




- ☞ **Activo:** Si la información clave no está actualizada, el ajuste quedará en estado “activo” y la entidad deberá ingresar los datos necesarios para completarlo. Este **Ajuste a Decreto**, teniendo en cuenta su obligatoriedad, no podrá ser eliminado por parte del formulador de la entidad.


Agricultura y desarrollo rural - Agencia nacional de tierras - ANT				
Proyectos: 2				
ID / BPIN / Estado / Sector	Nombre del proyecto	Proceso / Sub proceso / Código proceso / Estado / Fecha inicio / Fecha fin	Paso actual / Fecha inicio / Fecha fin / Entidad	
938344 20240000000246 En Ejecucion Agricultura y desarrollo rural	Fortalecimiento de la materialización de derechos territoriales de las Comunidades Negras, Afrocolombianas, Raizales y Palenqueras a nivel Nacional	Ejecución Ajuste a decreto EJ-AJ-ADL-171700-0026 Activo Fecha inicio: 02-01-2026 12:19:28 Fecha fin:	1.Ficha Ajustes PGN Fecha inicio paso: 02-01-2026 17:19:31 Fecha fin paso: 13-04-2026 23:25:05 Agencia nacional de tierras - ANT	 

Ajuste a decreto 

Proceso: EJ-AJ-ADL-171700-0026 **Tipo:** Ajuste a decreto **Estado:** Activo **Fecha inicio:** 02-01-2026 **Fecha fin:**
ID: 938344 **BPIN:** 20240000000246

Nombre de proyecto: FORTALECIMIENTO DE LA MATERIALIZACIÓN DE DERECHOS TERRITORIALES DE LAS COMUNIDADES NEGRAS, AFROCOLOMBIANAS, RAIZALES Y PALENQUERAS A NIVEL NACIONAL **Entidad:** AGENCIA NACIONAL DE TIERRAS - ANT **Sector:** Agricultura y desarrollo rural **Estado:** En Ejecucion
Horizonte: 2025 - 2028 **Valor total:** \$809.999.593.968,00 **Apropiación inicial:** \$74.936.593.968,00 **Apropiación vigente:** \$74.936.593.968,00 **Valor otras fuentes:** \$0,00 **Apropiación vigente con trámite actual:** \$74.936.593.968,00 **Valor total con trámite actual:** \$74.936.593.968,00 **Recursos disponibles:** \$74.936.593.968,00
Vigencias futuras: PND: (2022-2026) [Colombia Potencia Mundial de La Vida](#)

[VER MGA](#)
 **SOPORTES**



Requisitos para tener en cuenta

Al momento de visualizar el **Ajuste a Decreto** en la Plataforma Integrada de Inversión Pública (PIIP), se debe tener en cuenta que:

- ☞ Para los Proyectos que se encuentren en estado “Activo” para dicho **Ajuste a Decreto**, el formulador deberá equiparar los valores del Proyecto de Inversión con la apropiación del Decreto de Liquidación del Presupuesto General de la Nación - PGN.
- ☞ En la PIIP, todos Proyectos incluidos en el Decreto de Liquidación del PGN estarán en estado “En ejecución”.
- ☞ La instancia de **Ajuste a Decreto** se realiza una sola vez por vigencia fiscal

Visualización de la instancia de Ajuste a Decreto en la PIIP

En el presente título se describe brevemente como visualizar la instancia de **Ajuste a Decreto** que se completó automáticamente por parte de la PIIP o si se encuentra activo para ajuste de la información susceptible a ajuste para el Proyecto.

Ajuste a decreto completado automáticamente

En el módulo de “*Consola de procesos*”, se podrán visualizar todos los **Ajustes a Decreto** que se completaron automáticamente. Se resalta que el paso actual de estos ajustes será el “**1.Ficha Ajustes PGN**”

Consola de procesos

Proyectos | Trámites | Programación

Nacional | Territorial | SCR

Proyectos / Nacional: Total: 23

Sector proyecto: Seleccione... | Entidad: Seleccione... | Vigencia: 2025

ID-MGA: | BPIN: | Nombre del proyecto: | Estado proyecto: En Ejecucion

Estado subproceso: Completado | Código proceso: | Subproceso: Ajuste a decreto | Paso actual: 1. Ficha Ajustes PGN | Entidad encargada de paso actual: Seleccione...

Se encontraron (23) resultados. BUSCAR

Transporte - Instituto Nacional de Vias

Proyectos: 23

ID / BPIN / Estado / Sector	Nombre del proyecto	Proceso / Sub proceso / Código proceso / Estado / Fecha inicio / Fecha fin	Paso actual / Fecha inicio / Fecha fin / Entidad
107421 2018010006010 En Ejecucion Transporte	FORTALECIMIENTO DE LA SEGURIDAD CIUDADANA EN LAS VIAS NACIONALES. NACIONAL	Ejecucion Ajuste a decreto EJ-AJ-ADL-171700-0242 Completado Fecha inicio: 02-01-2025 18:03:20 Fecha fin: 16-01-2025 09:10:28	1.Ficha Ajustes PGN Fecha inicio paso: 02-01-2025 23:03:29 Fecha fin paso: Instituto Nacional de Vias
671867	Implementación de lineamientos del catastro multipropósito en el	Ejecucion Ajuste a decreto	1.Ficha Ajustes PGN

Ajuste a decreto

Proceso: EJ-AJ-ADL-171700-0026 Tipo: Ajuste a decreto Estado: Activo Fecha inicio: 02-01-2026 Fecha fin:
 ID: 938344 BPIN: 202400000000246

Nombre de proyecto: FORTALECIMIENTO DE LA MATERIALIZACIÓN DE DERECHOS TERRITORIALES DE LAS COMUNIDADES NEGRAS, AFROCOLOMBIANAS, RAIZALES Y PALENQUERAS A NIVEL NACIONAL Entidad: AGENCIA NACIONAL DE TIERRAS - ANT Sector: Agricultura y desarrollo rural Estado: En Ejecucion
Horizonte: 2025 - 2028 Valor total: \$809.999.593.968,00 Apropriación inicial: \$74.936.593.968,00 Apropriación vigente: \$74.936.593.968,00 Valor otras fuentes: \$0,00 Apropriación vigente con trámite actual: \$74.936.593.968,00 Valor total con trámite actual: \$74.936.593.968,00 Recursos disponibles: \$74.936.593.968,00
Vigencias futuras: PND: (2022-2026) Colombia Potencia Mundial de la Vida

VER MGA SOPORTES

```

graph LR
    Inicio((Inicio)) --> 1[1]
    1 --> 2[2]
    2 --> 3[3]
    3 --> 4[4]
    4 --> 5[5]
    5 --> 6[6]
    6 --> 7[7]
    7 --> Fin((Fin))
    style 1 stroke:#f00,stroke-width:2px
    
```

Ajuste a Decreto en estado “Activo”

En el módulo de “Mis procesos”, con el rol “**Formulador**” dentro de la entidad encargada del Proyecto, se podrá visualizar todos los Proyectos que cuentan con la instancia de **Ajuste a Decreto** en estado “Activo”:

Mis procesos

PLANEACIÓN → G. RECURSOS → **EJECUCIÓN** → Proyectos → Trámites → Programación → EVALUACIÓN

Nacional Territorial SGR

Ejecución / Proyectos / Nacional. Total: 5

Transporte - Instituto Nacional de Vías

Procesos pendientes: 5

ID / BPIN / Estado / Sector	Nombre del proyecto	Proceso / Código / Estado / Fecha inicio	Paso actual / Fecha inicio / Entidad
101032 2018011000034 En Ejecucion Transporte	MEJORAMIENTO Y MANTENIMIENTO CARRETERA SANTA FE DE BOGOTÁ - CHIQUIQUIRÁ- BUCARAMANGA- SAN ALBERTO DE LA TRONCAL CENTRAL. CUNDINAMARCA, BOYACÁ, SANTANDER, NORTE DE SANTANDER	Ajuste a decreto EJ-AJ-ADL-240200-0011 Activo	1. Ficha Ajustes PGN / 2025-01-02 23:03:29 / Instituto Nacional de Vías
31012 2017011000039 En Ejecucion Transporte	CONSTRUCCIÓN, MEJORAMIENTO, MANTENIMIENTO Y OPERACIÓN DE LA INFRAESTRUCTURA PORTUARIA FLUVIAL. NACIONAL	Ajuste a decreto EJ-AJ-ADL-240200-0236 Activo	1. Ficha Ajustes PGN / 2025-01-02 23:03:29 / Instituto Nacional de Vías

Si se requiere buscar un Proyecto en específico, se podrán utilizar los campos de búsqueda según la necesidad:

Mis procesos

PLANEACIÓN → G. RECURSOS → **EJECUCIÓN** → Proyectos → Trámites → Programación → EVALUACIÓN

Nacional Territorial SGR

Ejecución / Proyectos / Nacional. Total: 5

ID: BPIN: Nombre proyecto: Sector proyecto:

Código proceso: Nombre proceso: Nombre paso actual: Entidad encargada de paso actual:

Estado del proyecto:

Se encontraron (5) resultados.

BUSCAR

¿Qué se genera al completar esta instancia?

Al completar la instancia de **Ajustes a Decreto**, la información actualizada se registra correctamente en las secciones del Proyecto dentro de la Plataforma. A partir de ese momento, el Proyecto podrá adelantar el reporte de avance de ejecución correspondiente a la vigencia fiscal

en curso. Asimismo, el Proyecto quedará disponible para realizar los ajustes que se requieran, de acuerdo con las necesidades identificadas.

Cancelar el Ajuste a Decreto

La instancia de **Ajuste a Decreto** no puede cancelarse, dado que su realización es obligatoria para armonizar los valores de los Proyectos de inversión pública con los montos definidos en el Decreto de Liquidación de la vigencia en curso. En este sentido, debe ser completada para garantizar la correcta actualización de la apropiación inicial y la habilitación del Proyecto para el reporte de avance de ejecución.

AJUSTE PARA LEVANTAMIENTO DE PREVIO CONCEPTO

¿Qué es y cuáles son los requisitos del DNP para el ajuste?

Con el fin de proporcionar una herramienta para contribuir con el mejoramiento en cada una de las etapas del ciclo presupuestal en lo relacionado con el gasto de inversión del Presupuesto General de la Nación, el Departamento Nacional de Planeación cuenta con el [Manual de operaciones presupuestales de Inversión del PGN](#), el cual presenta los conceptos básicos sobre las operaciones presupuestales (modificaciones y autorizaciones) que en desarrollo de la normatividad vigente (Normas orgánicas del presupuesto, leyes, decretos reglamentarios y disposiciones generales del PGN) pueden adelantarse por vía administrativa con la intervención de las autoridades presupuestales expresamente señaladas.

Definiciones para considerar

- **Previo concepto:** En el Artículo 2.2.6.7.4 del [Decreto 2104 de 2023](#)¹ se define que “en aquellos eventos en que se requiera subsanar componentes del Proyecto de inversión que no afectan su identificación y alcance, entendiendo por alcance el objetivo general y los específicos, los productos y la localización, las direcciones técnicas competentes del DNP podrán emitir conceptos definitivos de viabilidad con condicionamientos, marcando el Proyecto con la leyenda "Previo concepto DNP"”.

Esta leyenda se incluye debido a que, durante la programación presupuestal, los Proyectos pueden presentar insuficiencias de información que no afectan su viabilidad ni su alcance, pero que deben ser subsanadas antes del inicio de la ejecución.

Así mismo, la Dirección de Programación de Inversiones Públicas del Departamento Nacional de Planeación, podrá imponer la leyenda "Previo concepto DNP" a aquellos Proyectos de inversión que, entre otras razones, tengan pendiente el perfeccionamiento de su fuente de financiamiento.

- **Levantamiento previo concepto:** El levantamiento de la marca **Previo Concepto DNP** corresponde a la autorización que expiden las Direcciones Técnicas del Departamento Nacional de Planeación (DNP) para la ejecución de partidas contenidas en el Presupuesto General de la Nación (PGN) que cuentan con la leyenda “Previo concepto DNP”.

¹ Artículo 2.2.6.7.4 - https://mgaayuda.dnp.gov.co/Recursos/Decreto_2104_2023.pdf

Requisitos para tener en cuenta

Al momento de crear el ajuste para el levantamiento de previo concepto en la Plataforma Integrada de Inversión Pública - PIIP, debe tener en cuenta que el levantamiento del previo concepto en la PIIP puede realizarse en momentos específicos del ciclo presupuestal, dependiendo de si se encuentra **antes o después de la expedición del Decreto de Liquidación del Presupuesto General de la Nación (PGN)**. A continuación, se detalla el procedimiento que deben seguir las entidades según el momento del año fiscal:

1. Antes del Decreto de Liquidación del PGN: Durante la etapa de programación presupuestal, es decir, **antes** de la expedición del Decreto de Liquidación del PGN, las entidades pueden gestionar el levantamiento de la marca de previo concepto mediante un *ajuste* del Proyecto, el cual podrá realizarse **con o sin trámite presupuestal**, según aplique en cada caso.

Este ajuste debe realizarse **antes** de que el Departamento Nacional de Planeación (DNP) remita al Ministerio de Hacienda y Crédito Público (MHCP) el reporte oficial de Proyectos con previo concepto.

2. Después del Decreto de Liquidación del PGN: Una vez expedido el Decreto de Liquidación e iniciada la vigencia de ejecución presupuestal, el procedimiento para levantar el previo concepto dependerá del estado del **ajuste al Decreto** en la PIIP. Existen dos escenarios posibles²:

- **Proyecto con ajuste a Decreto completado automáticamente:** El usuario debe realizar el ajuste denominado **Ajuste de Proyecto para Levantamiento Previo Concepto**, disponible en la PIIP, con el fin de subsanar las observaciones que dieron origen al marcado con previo concepto.
- **Proyecto con ajuste a Decreto activo:** En este caso, el levantamiento del previo concepto debe gestionarse dentro del mismo ajuste denominado **Ajuste a Decreto**, subsanando las observaciones adelantadas por parte de la Dirección Técnica del DNP cuando se asignó dicha marca de previo concepto al Proyecto.

¿Cómo se visualiza en la PIIP que un Proyecto cuenta con la marca de Previo Concepto DNP?

Para verificar en la PIIP si un Proyecto del Banco cuenta con la marca “Previo Concepto DNP”, se debe ingresar al módulo “Consola de Procesos”. De acuerdo con el instructivo denominado

² El comportamiento de la PIIP para la completitud automática del **Ajuste a Decreto** se explica en el título: **¿Qué es?**

“[Generalidades del módulo Banco de Proyectos](#)” para las entidades del **Orden Nacional**, allí se dispone de un filtro que permite identificar los Proyectos con esta marca, tanto para la vigencia en ejecución como para las vigencias de programación.

En la PIIP, esta visualización se presenta de la siguiente manera:

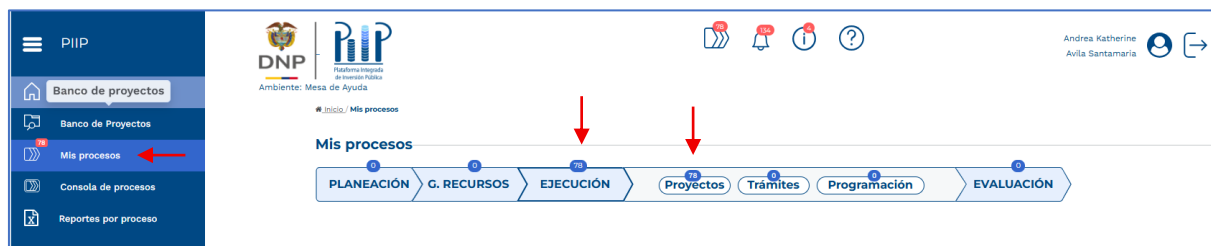
The screenshot displays the 'Banco de proyectos' interface in the PIIP system. The left sidebar contains navigation options: Inicio, Banco de Proyectos (highlighted), Mis procesos, Consola de procesos, Reportes por proceso, and Administración. The main content area shows the search filters for 'Banco de proyectos' under the 'Nacional' tab. The filters include ID, BPIN, Nombre del proyecto, Marca (highlighted with a red box and set to 'Previo Concepto DNP'), Sector, Entidad, Estado del Proyecto, and Vigencia (dentro del horizonte). A 'BUSCAR' button is present. Below the filters, the results section shows 'Se encontraron (14) resultados.' and a table with one project entry. The 'Marca' column in the table is highlighted with a red box, showing 'Previo Concepto DNP (2027)'. The table also includes columns for ID / BPIN / estado, Nombre del proyecto, Sector, and Horizonte.

ID / BPIN / estado	Nombre del proyecto	Sector	Horizonte	Acciones
594930 202300000000117 En Ejecucion	Fortalecimiento del Capital Humano para la Ciencia, la Tecnología y la Innovación Nacional - Previo Concepto DNP (2027)	Ciencia, tecnología e innovación	2024 - 2031	MGA Mara »»

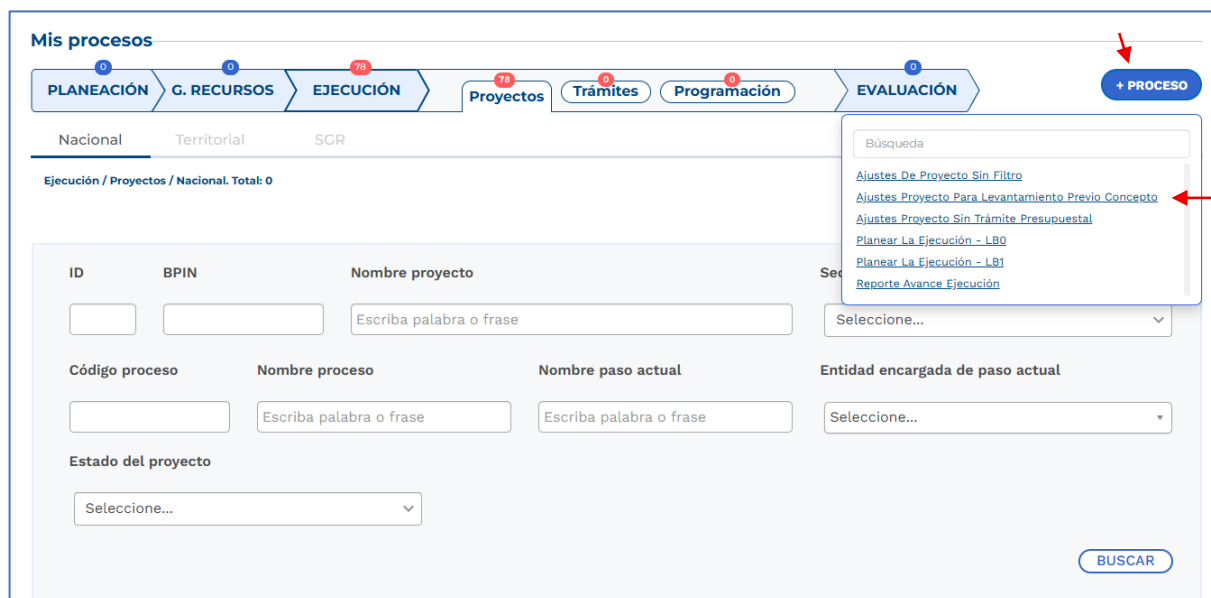
Crear el Ajuste para Levantamiento Previo Concepto

En los siguientes apartados se describen brevemente las acciones de cada uno de los pasos para crear un **Ajustes Proyecto para Levantamiento de Previo Concepto** en la PIIP.

Para crear esta instancia se debe acceder al módulo de **“Mis Procesos”**, en el proceso de **Ejecución** ventana **“Proyectos”**.



Luego, debe hacer **Clic** en el botón **“+ Procesos”**, donde se encontrará la opción de **Ajustes Proyecto para Levantamiento Previo Concepto**, al cual se le debe dar **Clic** para su selección.



Se abre una ventana emergente con el título **“Crear Tarea: Ajustes Proyecto para levantamiento previo concepto”**. Al hacer **Clic** allí, accede a un listado de los Proyectos en ejecución que están habilitados para generar dicha instancia. En esta sección se puede buscar el Proyecto de interés por **sector**, **entidad** o **código BPIN**.

Una vez se encuentre el Proyecto de interés, se procese a crear la instancia, para ello, bajo la columna “Acciones”, de *Clic* en el ícono con forma de gráfica, como se muestra en la siguiente imagen:

Crear Tarea: Ajustes proyecto para levantamiento previo concepto

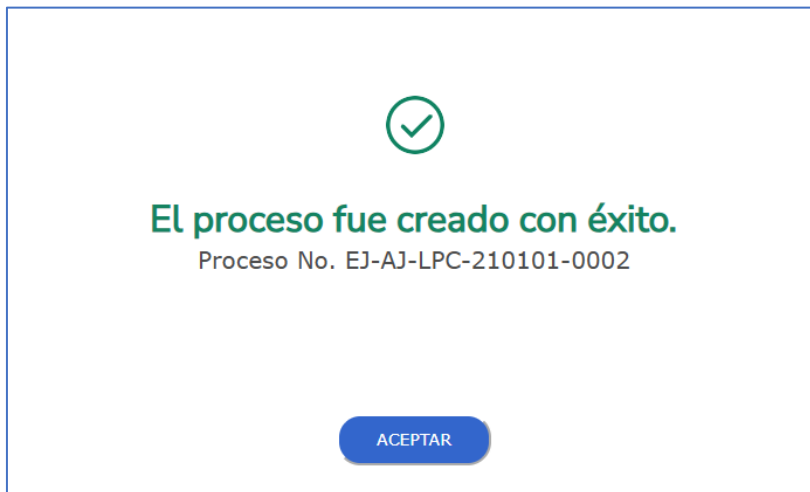
Sector	Entidad	Código BPIN	Proyecto	Estado	Instancia e.:	Acciones
Minas y Energía	MINISTERIO DE MINAS Y EN	2022011000018	Fortalecimiento de la competitividad I	En Ejecución	No	

Total registros: 1 / 1.

ANTERIOR 1 SIGUIENTE

Cancelar

Al crear la instancia de **Ajuste para Levantamiento Previo Concepto**, aparece un mensaje indicando que el proceso fue creado con éxito, el cual contiene el código de la instancia creada:



La creación de esta instancia se visualiza en la ventana de “Mis procesos”, y se podrá acceder a esta misma en el texto **Ajuste para Levantamiento Previo Concepto**. Para buscar el Proyecto, debe seleccionar la opción de búsqueda, relacionado con el **Ícono de la “Lupa”**. Luego se despliegan los filtros habilitados que permiten realizar la búsqueda del Proyecto:

The screenshot shows the 'Mis procesos' interface. At the top, there is a navigation bar with steps: PLANEACIÓN, G. RECURSOS, EJECUCIÓN (highlighted), Proyectos, Trámites, Programación, and EVALUACIÓN. Below this, there are tabs for 'Nacional', 'Territorial', and 'SGR'. A breadcrumb trail reads 'Ejecución / Proyectos / Nacional. Total: 2'. On the right, there is a '+ PROCESO' button and a search icon (magnifying glass) with a red arrow pointing to it. Below the search icon are several filter fields: 'ID', 'BPIN' (with value 2022011000018), 'Nombre proyecto' (with placeholder 'Escriba palabra o frase'), 'Sector proyecto' (dropdown), 'Código proceso', 'Nombre proceso' (with placeholder 'Escriba palabra o frase'), 'Nombre paso actual' (with placeholder 'Escriba palabra o frase'), 'Entidad encargada de paso actual' (dropdown), and 'Estado del proyecto' (dropdown). At the bottom, it says 'Se encontraron (2) resultados.' and a 'BUSCAR' button with a red arrow pointing to it.

Minas y Energía - Ministerio de Minas y Energía - Gestión General

Procesos pendientes: 2

ID / BPIN / Estado / Sector	Nombre del proyecto	Proceso / Código / Estado / Fecha inicio	Paso actual / Fecha inicio / Entidad
499781 2022011000018 En Ejecucion Minas y Energía	Fortalecimiento de la competitividad internacional de los proyectos mineros a nivel Nacional	Reporte avance ejecución EJ-SYC-210101-0001 Activo	1. Reporte avance / 2023-03-02 10:41:41 / Ministerio de Minas y Energía - Gestión General
499781 2022011000018 En Ejecucion Minas y Energía	Fortalecimiento de la competitividad internacional de los proyectos mineros a nivel Nacional	Ajustes proyecto para levantamiento previo concepto EJ-AJ-LPC-210101-0002 Activo	1. Ajustes proyecto / 2025-07-21 09:10:13 / Ministerio de Minas y Energía - Gestión General


 Departamento Nacional de Planeación

Decisión por parte del rol Viabilidad Definitiva para levantar el Previo concepto

En el “**Paso 7 - Viabilidad definitiva**”, la Dirección Técnica del DNP verificará que los ajustes realizados subsanen las observaciones que dieron lugar a la asignación de la leyenda 'Previo concepto DNP'.

A continuación, se presenta el paso a paso que debe seguir el subdirector o director técnico en la PIIP para levantar dicha marca, ya sea mediante la instancia de **Ajuste a Decreto** o a través del **Ajuste para Levantamiento Previo Concepto**:

En el capítulo "**Generales**", encontrará el ítem "Previo concepto", el cual debe desplegar:

Ajustes proyecto para levantamiento previo concepto

Proceso: EJ-AJ-LPC-210101-0002 Tipo: Ajustes proyecto para levantamiento previo concepto Estado: Activo Fecha inicio: 21-07-2025 Fecha fin: ID: 499781 BPIN: 2022011000018

Nombre de proyecto: FORTALECIMIENTO DE LA COMPETITIVIDAD INTERNACIONAL DE LOS PROYECTOS MINEROS A NIVEL NACIONAL - PREVIO CONCEPTO DNP
Entidad: MINISTERIO DE MINAS Y ENERGIA - GESTION GENERAL Sector: Minas y Energía Estado: En Ejecucion Horizonte: 2023 - 2026 Valor total: \$16.076.192.000,00 Apropiación inicial: \$0,00 Apropiación vigente: \$0,00 Valor otras fuentes: Vigencias futuras: PND: (2022-2026) Colombia Potencia Mundial de la Vida

VER MGA

Inicio → 1 → 2 → 3 → 4 → 5 → 6 → 7 → Fin

DEVOLVER Viabilidad definitiva ? Revisión: 0 FINALIZAR Validar

Viabilidad definitiva

Generales

EDITAR GUARDAR

Buscar

Justificación del Ajuste

Previo concepto

Posteriormente, debe seleccionar el botón "**Editar**", en el cual debe responder y justificar la respuesta a la pregunta "¿La actualización del Proyecto subsana las razones que originaron la leyenda "previo concepto"?"

Generales

EDITAR GUARDAR

Buscar

Justificación del Ajuste

Previo concepto

3854 ¿La actualización del proyecto subsana las razones que originaron la leyenda "previo concepto"?

SI NO

Explicación (1)

Justificación (Máximo 5.000 caracteres)
Justifique su respuesta.

Si durante los ajustes realizados al Proyecto se subsanaron las observaciones realizadas por la Dirección Técnica del Departamento Nacional de Planeación, el ajuste queda en estado “*Completado*”, quitando la marca “previo concepto DNP” al Proyecto:

Minas y Energía - MINISTERIO DE MINAS Y ENERGIA - GESTION GENERAL					
Proyectos: 1					
ID / BPIN / estado	Nombre del proyecto	Sector	Horizonte		
499781 2022011000018 En Ejecucion	Fortalecimiento de la competitividad internacional de los proyectos mineros a nivel Nacional	Minas y Energía	2023 - 2026	 MGA	 Mapa
					

¿Qué se genera al completar esta instancia?

Al completar la instancia de **Ajuste para Levantamiento Previo Concepto**, la información actualizada se registra correctamente en las secciones del Proyecto dentro de la Plataforma. A partir de ese momento, el Proyecto ya no contará con la marca de “previo concepto DNP”. Asimismo, el Proyecto quedará disponible para realizar los ajustes que se requieran, de acuerdo con las necesidades identificadas.

Cancelar del Ajuste para Levantamiento del Previo Concepto

Para cancelar el **Ajuste para Levantamiento Previo Concepto**, el flujo debe encontrarse en el paso 1 a cargo del rol “**Formulador**”. El usuario con este rol debe ingresar por “*Mis procesos*” y buscar el ajuste a cancelar.

Mis procesos

PLANEACIÓN → G. RECURSOS → EJECUCIÓN → **Proyectos** → Trámites → Programación → EVALUACIÓN

Nacional Territorial SGR Otros

Ejecución / Proyectos / Nacional. Total: 1

Se encontraron (1) resultados.

REGISTRADURÍA - CONSEJO NACIONAL ELECTORAL - CNE

Procesos pendientes: 1

ID / BPIN / Estado / Sector	Nombre del proyecto	Proceso / Código / Estado / Fecha inicio	Paso actual / Fecha inicio / Entidad
1453949 202500000025363 Viable con recursos solicitados Registraduria	Modernización del sistema tecnológico y de datos del CNE Nacional	Ajustes proyecto para levantamiento previo concepto EJ-AJ-LPC-280400-0001 Activo 08-04-2026 18:43:10	1. Ajustes proyecto / 2026-04-08 18:43:10 / CONSEJO NACIONAL ELECTORAL - CNE

Una vez ubicado en el ajuste, haga *Clic* en el ícono de la caneca ubicado en la barra de “**Procesos pendientes**”.

ID / BPIN / Estado / Sector	Nombre del proyecto	Proceso / Código / Estado / Fecha inicio	Paso actual / Fecha inicio / Entidad
1453949 202500000025363 Viable con recursos solicitados Registraduria	Modernización del sistema tecnológico y de datos del CNE Nacional	Ajustes proyecto para levantamiento previo concepto EJ-AJ-LPC-280400-0001 Activo 08-04-2026 18:43:10	1. Ajustes proyecto / 2026-04-08 18:43:10 / CONSEJO NACIONAL ELECTORAL - CNE

Posteriormente haga *Clic* en el botón “**Aceptar**” en el mensaje de advertencia:

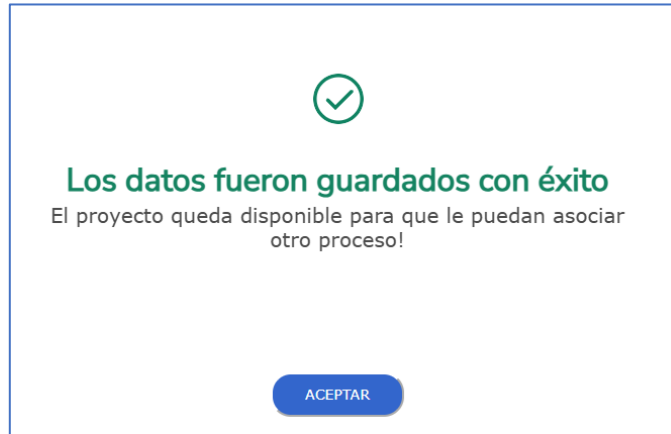


Advertencia

¿Desea eliminar el proceso Ajustes proyecto para levantamiento previo concepto/1. Ajustes proyecto y todos sus detalles asociados al BPIN202500000025363?

CANCELAR **ACEPTAR**

Aparecerá una ventana emergente indicando que los datos han sido guardados. Posteriormente, el proceso quedará en estado “Cancelado” en la Consola de Procesos, de *Clic* en “**Aceptar**”



Puede ver el **Ajuste para Levantamiento Previo Concepto** con el estado de “Cancelado” a través de la “Consola de procesos”

Fiscalía - Instituto nacional de medicina legal y ciencias forenses			
Proyectos: 1			
ID / BPIN / Estado / Sector	Nombre del proyecto	Proceso / Sub proceso / Código proceso / Estado / Fecha inicio / Fecha fin	Paso actual / Fecha inicio / Fecha fin / Entidad
131645 2018011001125 En Ejecucion Fiscalía	FORTALECIMIENTO DEL INSTITUTO NACIONAL DE MEDICINA LEGAL Y CIENCIAS FORENSES EN ATENCIÓN A LOS RETOS DEL POSCONFLICTO A NIVEL NACIONAL	Ejecución Ajustes proyecto para levantamiento previo concepto EJ-AJ-LPC-290200-0001 Cancelado Fecha inicio: 25-12-2025 21:09:15 Fecha fin: 26-12-2025 07:20:06	1.Ajustes proyecto Fecha inicio paso: 25-12-2025 21:09:15 Fecha fin paso: 25-12-2025 21:09:15 Instituto nacional de medicina legal y ciencias forenses

ANTERIOR 1/1 SIGUIENTE

AJUSTE SIN TRÁMITE PRESUPUESTAL

¿Qué es?

Un “**Ajuste sin Trámite Presupuestal**” es una instancia cuyo objetivo principal es actualizar la información que conforma la línea base técnica del Proyecto, siempre que dichas modificaciones no alteren el presupuesto aprobado ni modifiquen su alcance.

Requisitos para tener en cuenta

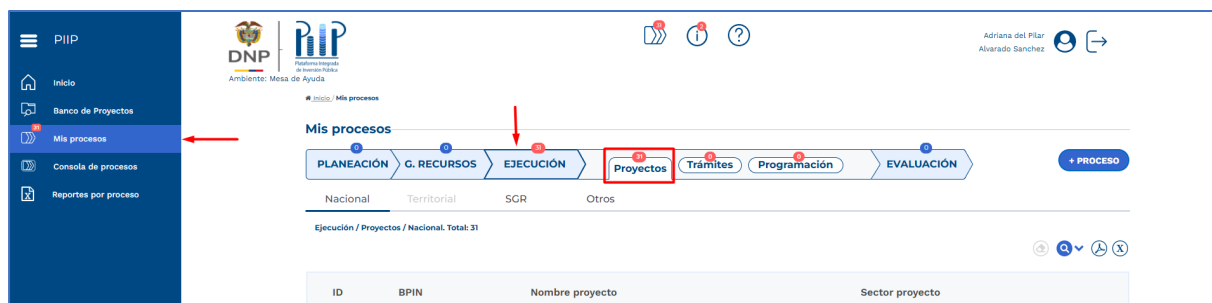
Al momento de crear el **Ajuste sin Trámite Presupuestal** en la PIIP, se debe tener en cuenta que:

- Los Proyectos se deben encontrar en estado “*En ejecución*” o “*Viable con recursos solicitados*”.
- El Proyecto no puede tener activo otro ajuste.

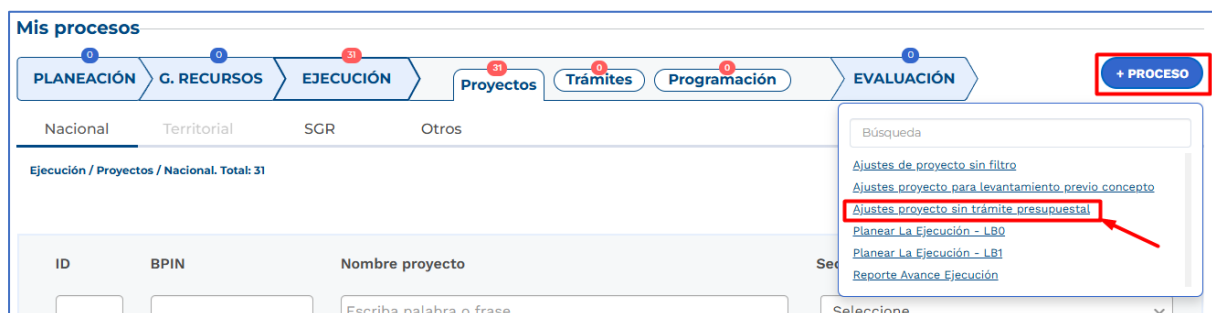
Crear el Ajuste sin Trámite Presupuestal

En los siguientes apartados se describen brevemente las acciones de cada uno de los pasos para crear el **Ajuste sin Trámite Presupuestal** de un Proyecto de Inversión Pública en la PIIP.

Para crear la instancia de **Ajuste sin Trámite Presupuestal**, acceda al módulo de “*Mis procesos*”, en el proceso de **Ejecución** ventana “*Proyectos*”.



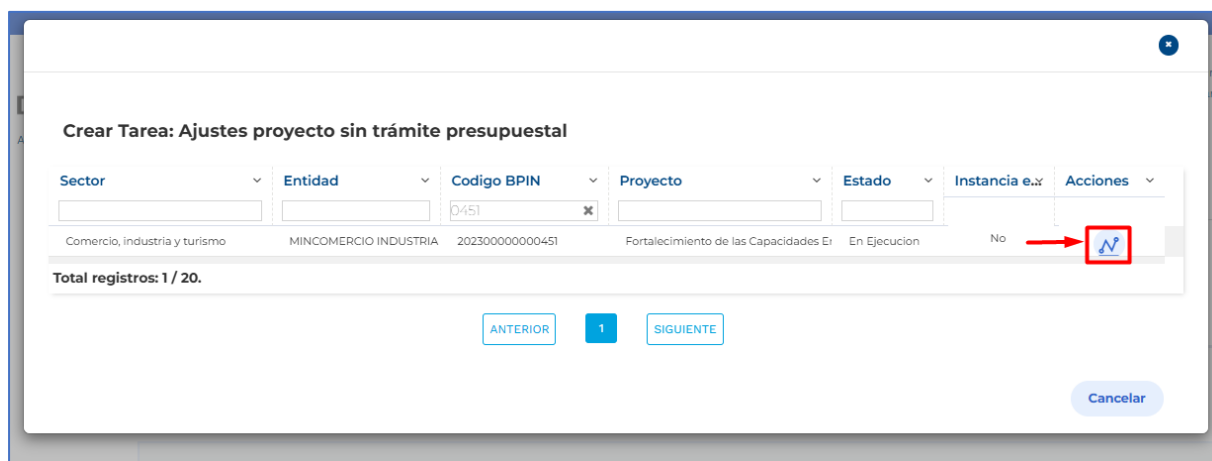
Luego, haga *Clic* en el botón “+ **Proceso**”, donde encuentra la opción de **Ajustes Proyecto sin Trámite Presupuestal**, al cual se le debe dar *Clic* para su selección.



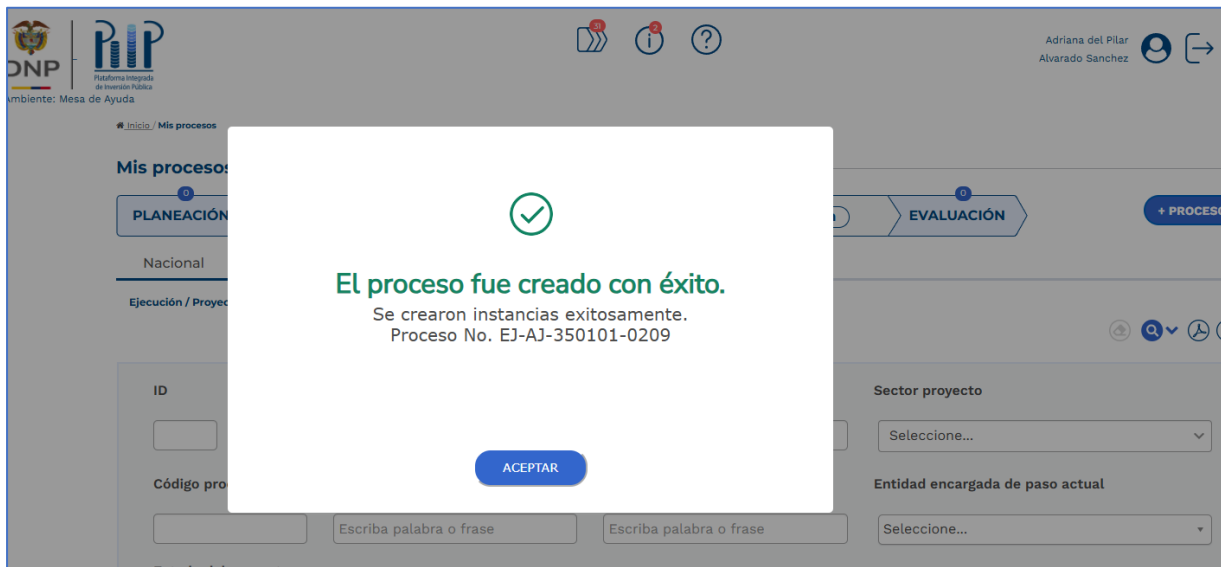
Haga *Clic* en “**Crear Tarea: Ajustes Proyecto sin trámite presupuestal**” en la ventana emergente. Al hacer *Clic* allí, se accederá a un listado de los Proyectos en ejecución que están habilitados para generar el reporte. En esta sección se puede buscar el Proyecto de interés por “Sector”, “Entidad” o “Código BPIN”.

Una vez se encuentre el Proyecto de interés, se procede a crear la instancia de **Ajuste sin Trámite Presupuestal**. Es importante tener en cuenta que esta instancia puede crearse tantas veces como sea necesario, de acuerdo con las necesidades de ajuste del proyecto.

Para ello, en la columna “**Acciones**” se debe dar *Clic* en el ícono “**Crear instancia**” para crear el **Ajuste sin Trámite Presupuestal**, como se muestra en la siguiente imagen:

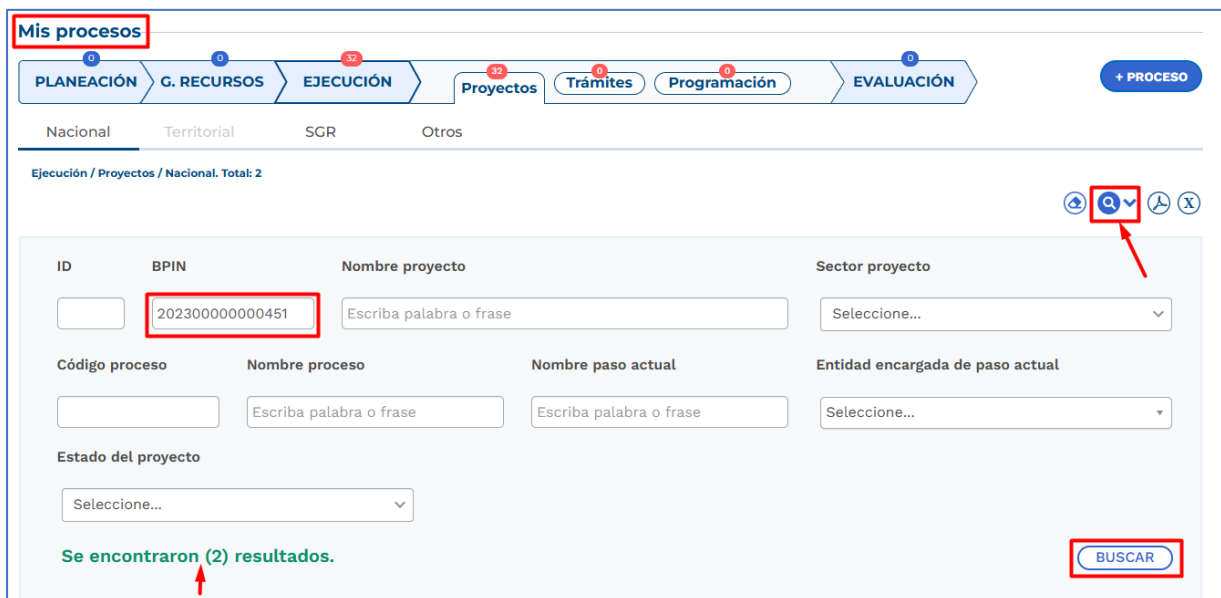


Al crear la instancia, se visualiza un mensaje indicando la creación exitosa, el cual contiene el código de la instancia creada.



La creación de esta instancia se visualiza en el módulo de "Mis procesos", y se puede acceder a esta misma al dar *Clic* sobre el texto **Ajustes Proyecto sin Trámite Presupuestal**.

Para buscar el Proyecto, debe seleccionar la opción de búsqueda, ilustrado con el ícono de "Lupa". Luego se desplegarán los filtros habilitados que permiten realizar la búsqueda del Proyecto.



The screenshot displays a web application interface for project management. On the left is a dark blue sidebar with navigation options: 'Banco de Proyectos', 'Mis procesos', 'Consola de procesos', and 'Reportes por proceso'. The main content area is titled 'Mis procesos' and features a horizontal process flow diagram with steps: PLANEACIÓN, G. RECURSOS, EJECUCIÓN, Proyectos, Trámites, Programación, and EVALUACIÓN. Below the flow, there are tabs for 'Nacional', 'Territorial', 'SGR', and 'Otros'. A summary line indicates 'Ejecución / Proyectos / Nacional. Total: 2'. A search bar is present with the text 'COMERCIO, INDUSTRIA Y TURISMO - MINISTERIO DE COMERCIO INDUSTRIA TURISMO - GESTIÓN GENERAL'. Below this, it says 'Procesos pendientes: 2'. A table lists the pending processes:

ID / BPIN / Estado / Sector	Nombre del proyecto	Proceso / Código / Estado / Fecha inicio	Paso actual / Fecha inicio / Entidad
669449 202300000000451 En Ejecucion Comercio, industria y turismo	Fortalecimiento de las Capacidades Empresariales para el Desarrollo Productivo sostenible e incluyente a Nivel Nacional	Ajustes proyecto sin trámite presupuestal EU-AJ-350101-0209 Activo 30-03-2026 07:09:46	1. Ajustes proyecto / 2026-03-30 07:09:47 / MINISTERIO DE COMERCIO INDUSTRIA TURISMO - GESTIÓN GENERAL

¿Que se genera al completar esta instancia?

Al completar la instancia de **Ajuste sin Trámite Presupuestal**, la información actualizada se registra correctamente en las secciones del Proyecto dentro de la Plataforma y su línea base técnica quedará actualizada. Asimismo, el Proyecto quedará disponible para realizar los ajustes que se requieran, de acuerdo con las necesidades identificadas.

Cancelar el Ajuste sin Trámite Presupuestal

Para cancelar el **Ajuste Sin Trámite Presupuestal**, el flujo debe encontrarse en el paso 1 a cargo del rol **“Formulador”**. El usuario con este rol debe ingresar por **“Mis procesos”** y buscar el ajuste a cancelar.

Mis procesos

PLANEACIÓN G. RECURSOS **EJECUCIÓN** Proyectos Trámites Programación EVALUACIÓN + PROCESO

Nacional Territorial SGR Otros

Ejecución / Proyectos / Nacional. Total: 2

COMERCIO, INDUSTRIA Y TURISMO - MINISTERIO DE COMERCIO INDUSTRIA TURISMO - GESTIÓN GENERAL

Procesos pendientes: 2

ID / BPIN / Estado / Sector	Nombre del proyecto	Proceso / Código / Estado / Fecha inicio	Paso actual / Fecha inicio / Entidad		
669449 202300000000451 En Ejecucion Comercio, industria y turismo	Fortalecimiento de las Capacidades Empresariales para el Desarrollo Productivo sostenible e incluyente a Nivel Nacional	Ajustes proyecto sin trámite presupuestal EJ-AJ-350101-0209 Activo 25-03-2026 11:14:30	1. Ajustes proyecto / 2026-03-25 11:14:30 / MINISTERIO DE COMERCIO INDUSTRIA TURISMO - GESTIÓN GENERAL		

Una vez ubicado en el ajuste, debe hacer **Clic** en el ícono **“Eliminar”** y en el mensaje de advertencia dar **Clic** en el botón **“Aceptar”**:

Mis procesos

PLANEACIÓN G. RECURSOS **EJECUCIÓN** Proyectos Trámites Programación EVALUACIÓN + PROCESO

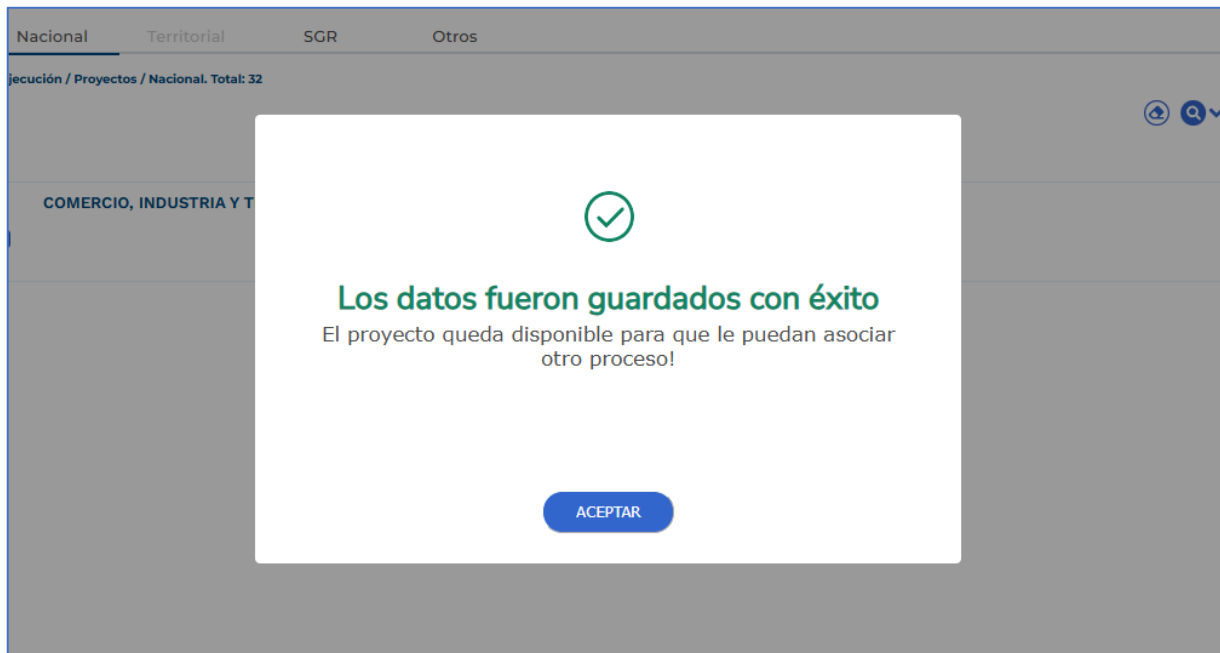
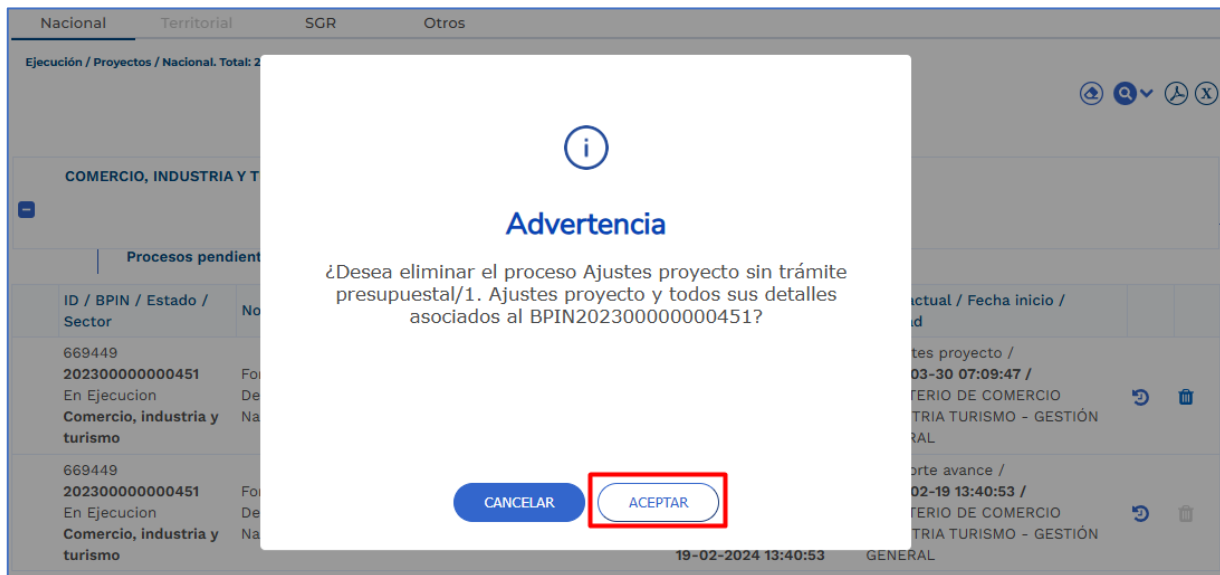
Nacional Territorial SGR Otros

Ejecución / Proyectos / Nacional. Total: 2

COMERCIO, INDUSTRIA Y TURISMO - MINISTERIO DE COMERCIO INDUSTRIA TURISMO - GESTIÓN GENERAL

Procesos pendientes: 2

ID / BPIN / Estado / Sector	Nombre del proyecto	Proceso / Código / Estado / Fecha inicio	Paso actual / Fecha inicio / Entidad		
669449 202300000000451 En Ejecucion Comercio, industria y turismo	Fortalecimiento de las Capacidades Empresariales para el Desarrollo Productivo sostenible e incluyente a Nivel Nacional	Ajustes proyecto sin trámite presupuestal EJ-AJ-350101-0209 Activo 25-03-2026 11:14:30	1. Ajustes proyecto / 2026-03-25 11:14:30 / MINISTERIO DE COMERCIO INDUSTRIA TURISMO - GESTIÓN GENERAL		



Después de cancelar el proceso puede visualizar el estado del proceso en la “Consola de Procesos”, donde indicará que el estado es “Cancelado”, como se observa a continuación:

Consola de procesos

Proyectos Trámites Programación

Nacional Territorial SGR Otros

Proyectos / Nacional. Total: 46

Sector proyecto Entidad Vigencia

Seleccione... Seleccione... Seleccione...

ID-MGA BPIN Nombre del proyecto Estado proyecto

202300000000451 Escriba palabra o frase En Ejecucion

Estado subproceso Código proceso Subproceso Paso actual Entidad encargada de paso actual

Seleccione... Seleccione... Seleccione... Seleccione...

Se encontraron (46) resultados. **BUSCAR**

Comercio, Industria y Turismo - Ministerio de comercio industria turismo - gestión general

Proyectos: 46

ID / BPIN / Estado / Sector	Nombre del proyecto	Proceso / Sub proceso / Código proceso / Estado / Fecha inicio / Fecha fin	Paso actual / Fecha inicio / Fecha fin / Entidad
669449 202300000000451 En Ejecucion Comercio, industria y turismo	Fortalecimiento de las Capacidades Empresariales para el Desarrollo Productivo sostenible e incluyente a Nivel Nacional	Ejecución <u>Ajustes proyecto sin trámite presupuestal</u> EJ-AJ-350101-0209 Cancelado Fecha inicio: 25-03-2026 11:14:30 Fecha fin: 25-03-2026 16:19:13	1.Ajustes proyecto Fecha inicio paso: 25-03-2026 11:14:30 Fecha fin paso: 25-03-2026 11:14:30 Ministerio de comercio industria turismo - gestión general

ROLES Y PASOS EN LA PIIP EN EL FLUJO DE AJUSTE A LOS PROYECTOS

Los flujos de las instancias *Ajuste a Decreto*, *Ajuste para Levantamiento de Previo Concepto* Y *Ajuste sin Trámite Presupuestal* se componen de siete pasos: un Formulator, dos Verificación de requisitos (preliminar y definitivo), dos Viabilidad sectorial (preliminar y definitivo), y dos Viabilidad definitiva (preliminar y definitivo), los cuales se encuentran configurados en la Plataforma de la siguiente manera:

Paso y Rol	Usuario que ejecuta la acción en la PIIP
Paso 1 – Formulator	Rol de la dependencia u oficina de planeación de la entidad ejecutora del proyecto encargada de actualizar la información del Proyecto.
Paso 2 – Verificación de requisitos preliminar	Rol técnico de la oficina de planeación de la entidad ejecutora del proyecto, o quien haga

	<p>sus veces. Realiza la verificación preliminar de requisitos.</p>
<p>Paso 3 – Verificación de requisitos</p>	<p>Jefe de Planeación de la oficina de planeación de la entidad ejecutora del proyecto. Efectúa la verificación formal de requisitos.</p>
<p>Paso 3 – Viabilidad sectorial preliminar</p>	<p>Rol técnico de la oficina de planeación de la entidad cabeza de sector del proyecto. Desarrolla la revisión preliminar de la viabilidad sectorial.</p>
<p>Paso 5 – Viabilidad sectorial</p>	<p>Jefe de Planeación de la entidad cabeza de sector del proyecto, o quien haga sus veces. Emite la viabilidad sectorial.</p>
<p>Paso 6 – Viabilidad definitiva preliminar</p>	<p>Rol Técnico de la Dirección Técnica (DT) del DNP, encargado de la entidad ejecutora del proyecto. Realiza la revisión preliminar para la viabilidad definitiva.</p>
<p>Paso 7 – Viabilidad definitiva</p>	<p>Subdirector Técnico de la Dirección Técnica (DT) del DNP, encargado de la entidad ejecutora del proyecto. Emite la viabilidad definitiva.</p>






INGRESO A LA PLATAFORMA INTEGRADA DE INVERSIÓN PÚBLICA Y VERIFICACIÓN DE ROLES

En el presente título, se presentan las particularidades para el ingreso a la herramienta informática PIIP y el paso a paso para la verificación de roles asignados por parte del administrador de Entidad Territorial o Nacional para las instancias de ***Ajuste a Decreto, Ajuste para Levantamiento de Previo Concepto y Ajuste sin Trámite Presupuestal.***

Ingreso a la Plataforma Integrada de Inversión Pública - PIIP

Para ingresar a la **Plataforma Integrada de Inversión Pública (PIIP)**, los usuarios de las entidades deben acceder al siguiente enlace: <https://piip.dnp.gov.co>. Para una experiencia de uso más estable y óptima, se recomienda utilizar navegadores actualizados, preferiblemente **Google Chrome**, por su mayor compatibilidad con las funcionalidades de la Plataforma.

Una vez se ingresa a la dirección web, se visualiza una pantalla para iniciar sesión, en la que debe diligenciar la información del usuario:

-  Tipo de documento de identificación.
-  Número de documento de identificación.
-  Contraseña.

Finalmente, haga Clic en el botón **“Ingresar”**, como se muestra a continuación:

Plataforma Integrada de Inversión Pública - PIIP

En cumplimiento de las políticas de seguridad del DNP, a partir de la fecha, toda cuenta que cumpla con la condición de NO ingreso a la PIIP por un periodo superior a 60 días continuos, será inactivada. Ver protocolo [aquí](#).

A partir de la fecha, el sistema se abrirá para el reporte de seguimiento desde el día 6° hábil de cada mes hasta el día 5° hábil del mes siguiente, y hasta el 31 de enero del año siguiente para el reporte de cierre del año anterior.

Soporte a través de: soportepiip@dnp.gov.co Horario de atención, de lunes a viernes de 8:00 a.m. a 5:00 p.m.

Señor usuario favor tener en cuenta el cumplimiento de las políticas de seguridad de la información del DNP, para el uso adecuado de la PIIP. [ver más](#).



Departamento Nacional de Planeación
Plataforma Integrada de Inversión Pública

Iniciar sesión

Tipo de documento de identificación *

Seleccione

Número de documento de identificación *

2023202303

Contraseña *

.....

[¿Olvidó su contraseña?](#)

Ingresar
Usuarios DNP

* Campos requeridos

Verificación de roles

Una vez realizado [el procedimiento de asignación dentro de la entidad](#), la Plataforma vincula automáticamente al usuario con la entidad del Orden Nacional, asignándole el rol correspondiente dentro de esta.

Por lo tanto, antes de adelantar las instancias de **Ajuste a Decreto**, **Ajuste para Levantamiento de Previo Concepto** y **Ajuste sin Trámite Presupuestal** en la PIIP es importante verificar que el usuario cuente con el rol de **“Formulador”** asociado a la entidad.

Para revisar los roles asociados al usuario, haga Clic en el botón **“Ver perfil”**, ubicado en la **parte superior derecha de la pantalla**, en el **ícono de usuario**, como se indica a continuación:

Abel José Rivera Maestre

[Cambiar contraseña](#)

[Ver perfil](#)

PERFIL DE USUARIO

Usuario: [Redacted] Nombre: Abel José Apellido: Rivera Maestre

Nacional Territorial SGR Otros

Cultura - Ministerio de las Culturas, las Artes y los Saberes

Perfiles: 3

SECTOR	PERFIL	ACTIVO
	P_Formulador	SI
	P_Gestor del proyecto	SI
	P_Presupuesto - preliminar	SI

PASO 1: DILIGENCIAMIENTO DE LOS AJUSTES AL PROYECTO

A continuación, se presenta el paso a paso para realizar un ajuste a un proyecto del Presupuesto General de la Nación. La explicación se desarrollará con base en un **Ajuste sin trámite presupuestal**; no obstante, el procedimiento también aplica, en lo pertinente, a las instancias de **Ajuste a decreto** y **Ajuste para levantamiento de Previo Concepto**

Al ingresar a la instancia, se visualizará el encabezado con los datos clave del ajuste y del proyecto en curso.

En este **“Paso 1”** de los ajustes a los proyectos PGN se realiza la revisión y actualización de la información general del proyecto de inversión cuando se requieren modificaciones posteriores a su registro. La estructura de este paso se compone de las siguientes secciones:

- 🌀 **“Datos generales”**
- 🌀 **“Recursos”**
- 🌀 **“Focalización”**
- 🌀 **“Justificación”**
- 🌀 **“Soportes”**

El detalle para diligenciar cada una de las secciones se indica en los siguientes títulos del presente instructivo.

Sección: Datos generales

En esta sección se registra y actualiza la información básica que caracteriza el proyecto de inversión dentro de la PIIP. Los datos consignados en este apartado permiten identificar el proyecto, comprender su relación con los instrumentos de planeación y establecer los elementos fundamentales que orientan su formulación y seguimiento. La información registrada en esta sección constituye el punto de partida para la comprensión integral del proyecto y sirve como referencia para la validación de los demás componentes del registro.

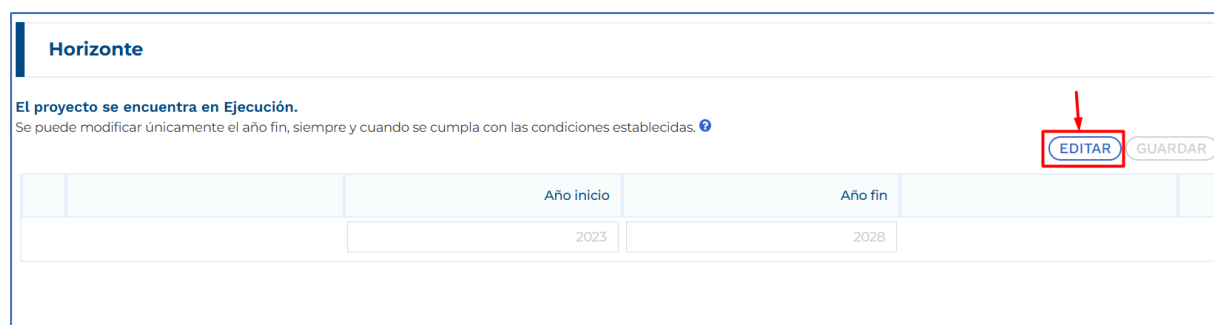
La estructura de esta sección se compone en los siguientes capítulos:

- 🌀 **“Horizonte”**
- 🌀 **“Relación con la planificación”**
- 🌀 **“Indicadores de producto”**
- 🌀 **“Beneficiarios”**
- 🌀 **“Localizaciones”**

Capítulo: Horizonte

La información consignada en este capítulo permite modificar el año de finalización del proyecto, únicamente cuando aplique para entidades del **Orden Nacional**. Si no se requiere ajustar el horizonte, no es necesario realizar ninguna acción en este capítulo.

Para modificar el año de finalización en el capítulo **“Horizonte”** haga Clic en el botón “Editar” y actualice el campo correspondiente al “año fin” del proyecto.



Año inicio	Año fin
2023	2028

Una vez registrada la información, se debe dar *Clic* en el botón de **“Guardar”** para que quede registrada la información.

Horizonte

El proyecto se encuentra en Ejecución.
Se puede modificar únicamente el año fin, siempre y cuando se cumpla con las condiciones establecidas. ?

CANCELAR GUARDAR

	Año inicio	Año fin
	2023	2029

A continuación, saldrá una ventana emergente indicando que se están incrementando las vigencias registradas al proyecto, si desea continuar debe dar *Clic* en el botón de **“Aceptar”**.

Datos generales

Inicio → 1 → Fin

Horizonte

El proyecto se encuentra en Ejecución.
Se puede modificar únicamente el año fin, siempre y cuando se cumpla con las condiciones establecidas. ?

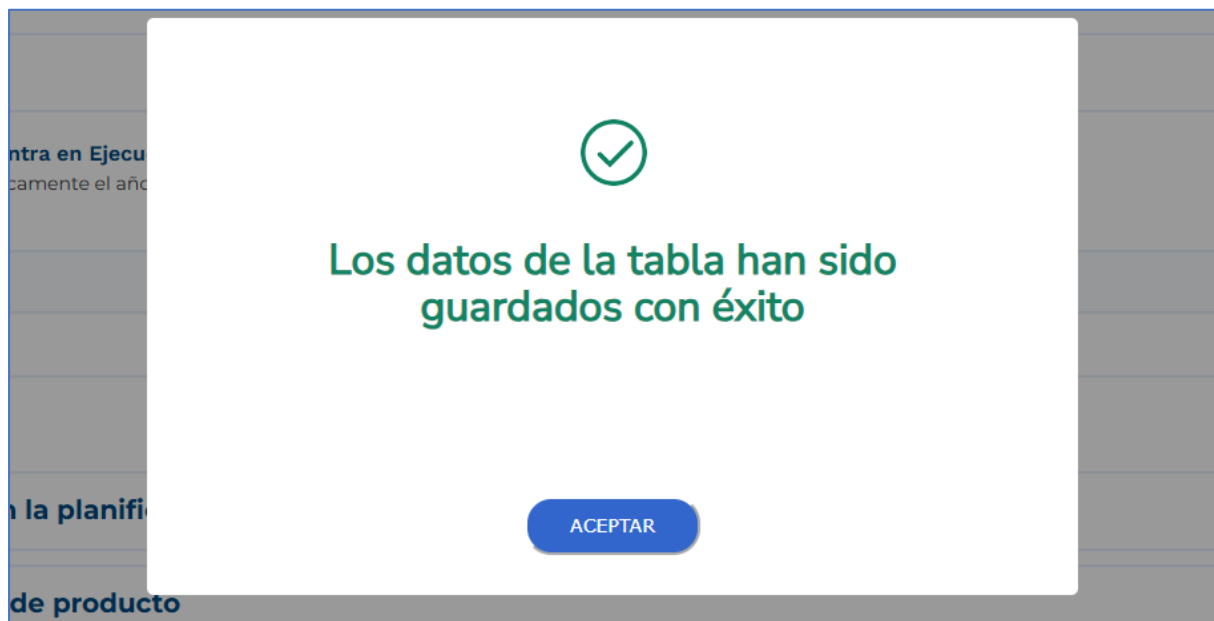
CANCELAR

Advertencia

Se van a incrementar las vigencias registradas en el proyecto ¿Desea continuar?

CANCELAR ACEPTAR

Relación con la planificación



Nota: al ampliar el horizonte recuerde completar la información de la(s) nueva(s) vigencia(s) agregada(s).

Capítulo: Relación con la planificación

En este capítulo se pueden visualizar los documentos CONPES asociados al proyecto en ajustes anteriores. Asimismo, permite asociar un nuevo documento CONPES al proyecto, cuando se requiera.

Para ello, despliegue el capítulo **“Relación con la planificación”** y, en el campo de búsqueda, diligencie el número o nombre del documento CONPES. Una vez lo identifique, seleccione la casilla correspondiente ubicada al lado derecho y haga Clic en **“Agregar”** para vincularlo al proyecto. Después de ello, de Clic en el botón **“Aceptar”** para que quede relacionado el CONPES en el proyecto.

Relación con la planificación

Documentos Conpes

Buscar por número o nombre del Conpes

Total: 1

Número	Documento Conpes
4129	Política Nacional de Reindustrialización

Justificación

Justifique el hecho de haber asociado los documentos Conpes a la tabla* (Máximo 8.000 caracteres)

EDITAR GUARDAR

Mi justificación...

Relación con la planificación

Documentos Conpes

Buscar por número o nombre del Conpes

Resultados de búsqueda:
Coincidencias para: "3615" Total: 1

Número	Documento Conpes
3615	Iniciativa para la modernización y gestión de activos fijos públicos

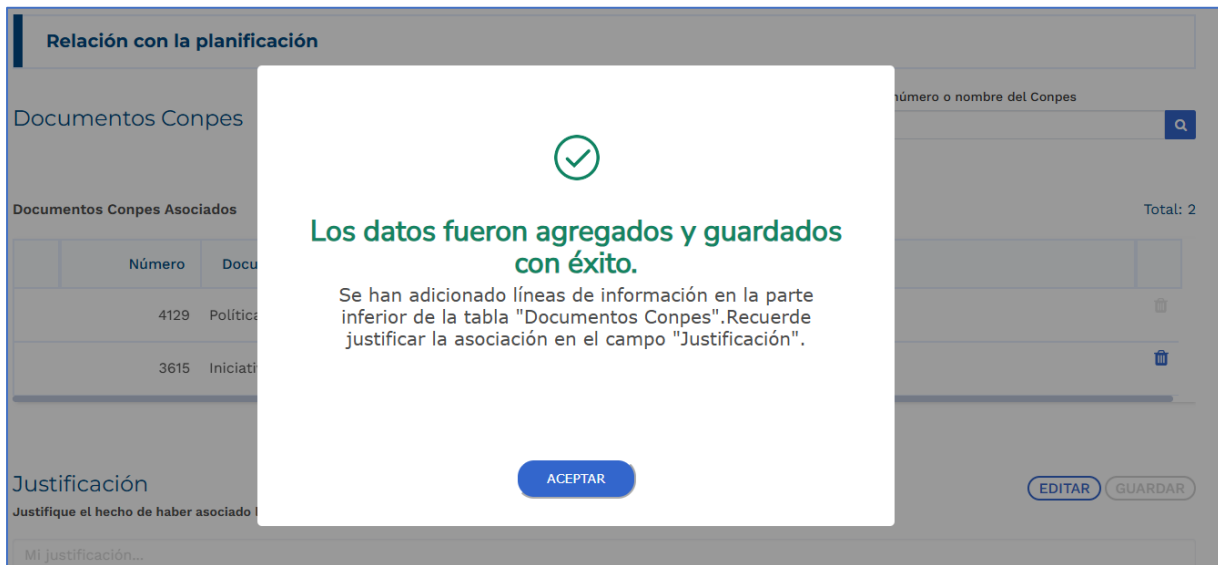
1 / 1 10

CANCELAR AGREGAR

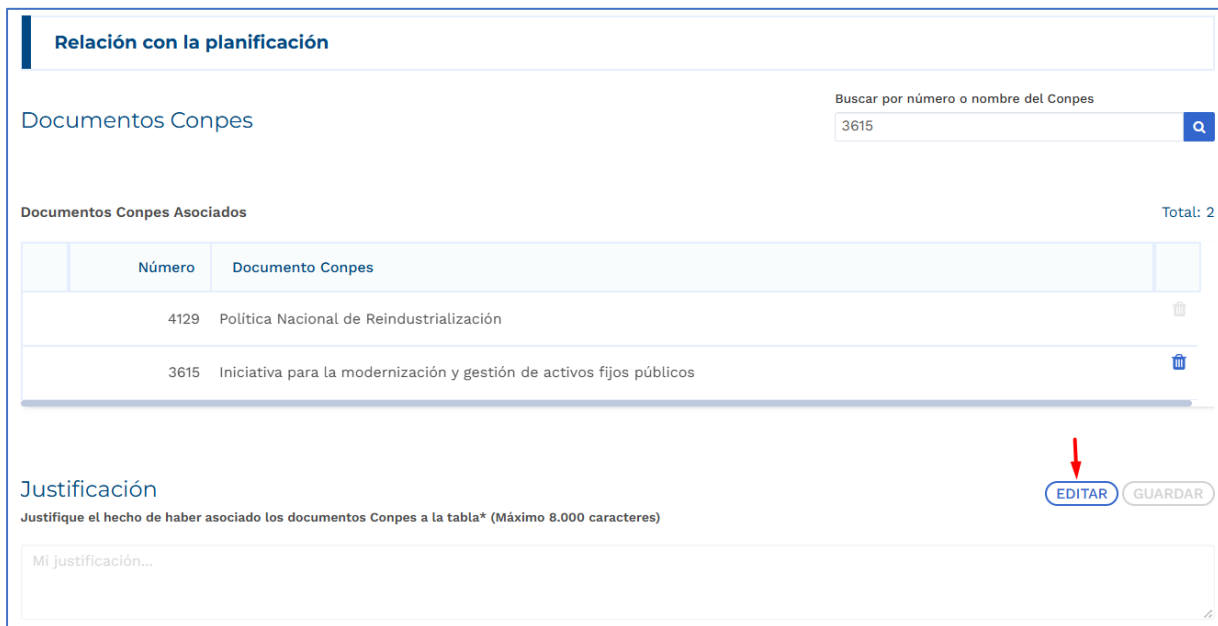
Documentos Conpes Asociados

Total: 1

Número	Documento Conpes
4129	Política Nacional de Reindustrialización



Finalmente, ingrese la justificación de la modificación realizada (máximo 8.000 caracteres) haciendo *Clic* en el botón **“Editar”**. Una vez haya finalizado el registro, haga *Clic* en **“Guardar”** para conservar la información.



Relación con la planificación

Documentos Conpes

Documentos Conpes Asociados Total: 2

Número	Documento Conpes	
4129	Política Nacional de Reindustrialización	
3615	Iniciativa para la modernización y gestión de activos fijos públicos	

Buscar por número o nombre del Conpes

 Q

Justificación
CANCELAR
GUARDAR

Justifique el hecho de haber asociado los documentos Conpes a la tabla* (Máximo 8.000 caracteres)

El ajuste se efectúa para vincular el Documento CONPES 3615 al proyecto de inversión, con el propósito de actualizar su información técnica y asegurar la articulación con los lineamientos de política pública nacional, sin modificar el alcance del proyecto ni los recursos aprobados.

Relación con la planificación

Documentos Conpes

Documentos Conpes Asociados Total: 2

Número	Documento Conpes	
4129	Política Nacional de Reindustrialización	
3615	Iniciativa para la modernización y gestión de activos fijos públicos	

Buscar por número o nombre del Conpes

 Q

Los datos fueron guardados con éxito.

ACEPTAR

Justificación
EDITAR
GUARDAR

Justifique el hecho de haber asociado los documentos Conpes a la tabla* (Máximo 8.000 caracteres)

El ajuste se efectúa para vincular el Documento CONPES 3615 al proyecto de inversión, con el propósito de actualizar su información técnica y asegurar la articulación con los lineamientos de política pública nacional, sin modificar el alcance del proyecto ni los recursos aprobados.

Capítulo: Indicadores de producto

En este capítulo puede modificar la meta³ de los indicadores de producto principales y secundarios. Recuerde que un movimiento de las metas del proyecto puede ser consecuencia de:

³ Manual de Procedimientos para la Gestión de Proyectos de Inversión Pública en Colombia: https://mgaayuda.dnp.gov.co/Recursos/Manualdeprocedimientosparagestionarla_inversion_publicav2.pdf

modificaciones en los costos del producto, modificaciones en la cantidad de beneficiarios, y en ningún caso, la meta total por producto puede quedar en 0 en su horizonte.

Para llegar hasta la meta del indicador a modificar, debe desplegar los íconos “+” hasta llegar al indicador requerido, ya que la asociación de la información sigue este esquema en cascada:

- ⇒ Objetivo
 - ⇒ Producto
 - ⇒ Indicadores de producto

Indicadores de producto 1

Objetivos específicos

Objetivo 1:
Mejorar la capacidad de respuesta de los actores públicos y privados para la implementación y gestión de instr... [VER MÁS](#)

Objetivo 2:
Incrementar los instrumentos financieros y no financieros que promuevan el fortalecimiento de las capacidades ... [VER MÁS](#)

Objetivo 3:
Aumentar la articulación institucional para la creación y operación de unidades productivas

Objetivos específicos

 2

Objetivo 1:
Mejorar la capacidad de respuesta de los actores públicos y privados para la implementación y gestión de instr... [VER MÁS](#)

Productos Objetivo 1

Producto 1.1:
Servicio de apoyo para la formación de capital humano pertinente para el desarrollo empresarial de los territo... [VER MÁS](#)

Objetivo 2:
Incrementar los instrumentos financieros y no financieros que promuevan el fortalecimiento de las capacidades ... [VER MÁS](#)

Objetivo 3:
Aumentar la articulación institucional para la creación y operación de unidades productivas

Objetivos específicos 3

Objetivo 1:
Mejorar la capacidad de respuesta de los actores públicos y privados para la implementación y gestión de instr... [VER MÁS](#)

Productos Objetivo 1

Producto 1.1:
Servicio de apoyo para la formación de capital humano pertinente para el desarrollo empresarial de los territo... [VER MÁS](#)

Indicadores Producto 1.1

Tabla con orden numérico, de menor a mayor, según el código. *Tipo: P= Principal, S= Secundario

Código / Tipo* / Acumulativo / Indicador	Meta MGA	Meta en Firme	Meta en Ajuste	Unidad de Medida
350201100 / P / SI Personas formadas en habilidades y competencias	9.809,0000	3.060,0000	3.060,0000	Número

[AGREGAR INDICADOR SECUNDARIO](#)

De **Clic** en el botón **“Editar”**, diligencie la nueva meta del proyecto y guarde la información dando **Clic** en el botón **“Guardar”**.

Código / Tipo* / Acumulativo / Indicador	Meta MGA	Meta en Firme	Meta en Ajuste	Unidad de Medida
350201100 / P / SI Personas formadas en habilidades y competencias	9.809,0000	3.060,0000	3.060,0000	Número

Ajustar de indicador [EDITAR](#) [GUARDAR](#)

Acumulativo

"Meta en ajuste": para "Acumulativo" será igual a la suma de las metas de todas las vigencias, para "No acumulativo" será el mayor valor registrado

Vigencia	Meta MGA	Meta en Firme	Meta en Ajuste
2023	2.020,0000	2.020,0000	2.020,0000
2024	2.520,0000	450,0000	450,0000
2025	2.596,0000	260,0000	260,0000
2026	2.673,0000	330,0000	330,0000
2027	0,0000	0,0000	0,0000
2028	0,0000	0,0000	0,0000
Total \$	9.809,0000	3.060,0000	3.060,0000

Indicadores Producto 1.1

Tabla con orden numérico, de menor a mayor, según el código. *Tipo: P= Principal, S= Secundario

Código / Tipo* / Acumulativo / Indicador	Meta MGA	Meta en Firme	Meta en Ajuste	Unidad de Medida
350201100 / P / SI Personas formadas en habilidades y competencias	9.809,0000	3.060,0000	3.060,0000	Número

Ajustar de indicador CANCELAR **GUARDAR**

Acumulativo

"Meta en ajuste": para "Acumulativo" será igual a la suma de las metas de todas las vigencias, para "No acumulativo" será el mayor valor registrado

Vigencia	Meta MGA	Meta en Firme	Meta en Ajuste
2023	2.020,0000	2.020,0000	2.020,0000
2024	2.520,0000	450,0000	450,0000
2025	2.596,0000	260,0000	260,0000
2026	2.673,0000	330,0000	330,0000
2027	0,0000	0,0000	0,0000
2028	0,0000	0,0000	0,0000
Total \$	9.809,0000	3.060,0000	3.060,0000

La Plataforma le indicará un mensaje informando el éxito del proceso, así que seleccione el botón de **"Aceptar"**.

Aumentar la articulación institucional para la creación y operación de unidades productivas


Beneficiarios

Localizaciones

Observaciones generales

Observación Ajustes proyecto (

Observación



Los datos fueron guardados con éxito

Los datos diligenciados se reflejarán en la tabla de indicadores dentro de la celda Meta ajuste del indicador intervenido.

ACEPTAR

EDITAR GUARDAR

En este capítulo también pueden agregar *indicadores secundarios*. Para agregarlo, dé Clic en el texto subrayado en azul **"Agregar indicador secundario"**:

Indicadores de producto

Objetivos específicos

Objetivo 1:
Mejorar la capacidad de respuesta de los actores públicos y privados para la implementación y gestión de instr... [VER MÁS](#)

Productos Objetivo 1

Producto 1.1:
Servicio de apoyo para la formación de capital humano pertinente para el desarrollo empresarial de los territo... [VER MÁS](#)

Indicadores Producto 1.1

Tabla con orden numérico, de menor a mayor, según el código. *Tipo: P= Principal, S= Secundario

Código / Tipo* / Acumulativo / Indicador	Meta MGA	Meta en Firme	Meta en Ajuste	Unidad de Medida
350201100 / P / SI Personas formadas en habilidades y competencias	9.809,0000	3.060,0000	3.060,0000	Número

[AGREGAR INDICADOR SECUNDARIO](#)

El sistema mostrará un recuadro con la información de los *indicadores secundarios* asociados al producto, los cuales podrán ser vinculados al producto.

Indicadores de producto

Objetivos específicos

Objetivo 1:
Mejorar la capacidad de re... [VER MÁS](#)

Productos Objetivo

Producto 1.1:
Servicio de apoyo para la t... [VER MÁS](#)

Indicador

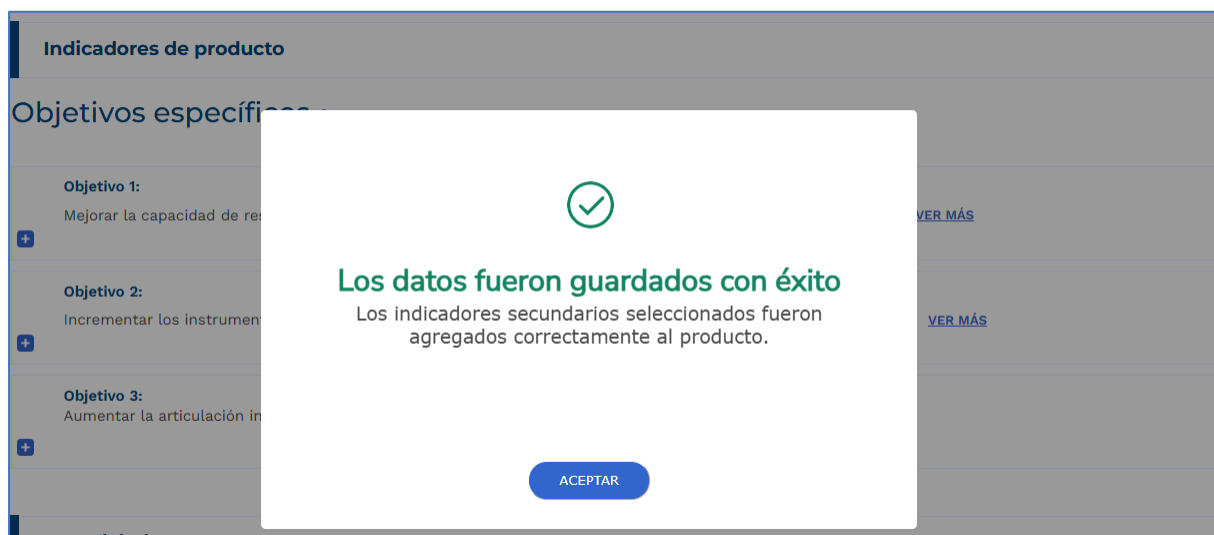
Tabla con orden numérico, de menor a mayor, según el código. *Tipo: P= Principal, S= Secundario

✕

Agregar Indicador Secundario
Objetivo 8800 Producto 14645

Los indicadores secundarios inactivos ya están agregados al producto.

350201101. Capacitaciones en empresas realizadas



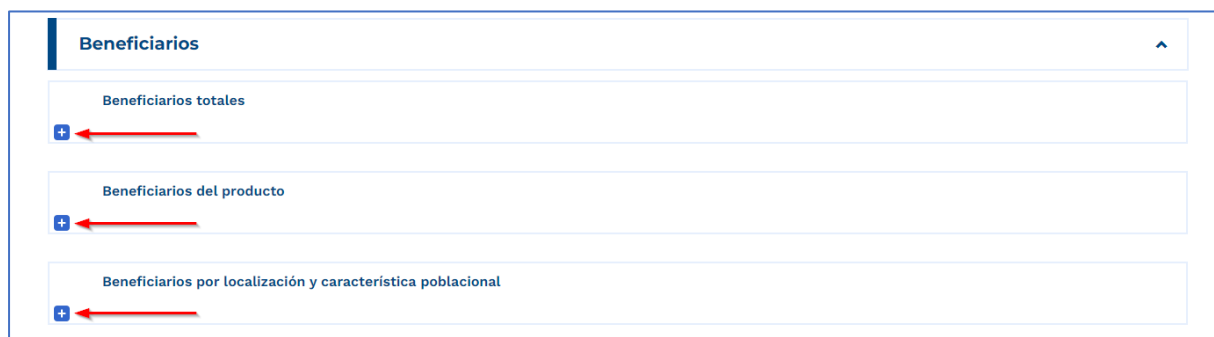
Nota: Recuerde que los *indicadores secundarios* para cada producto están definidos en el [catálogo de productos de la MGA Web](#), y serán los que se visualicen en la Plataforma si están disponibles para ese producto.

Posteriormente se deben diligenciar las respectivas metas para ese indicador.

Capítulo: Beneficiarios

En el capítulo de **“Beneficiarios”** permite modificar y detallar la información relacionada con las personas que recibirán los beneficios del proyecto. Este capítulo se compone de tres ítems principales:

- Beneficiarios totales
- Beneficiarios del producto
- Beneficiarios por localización y característica poblacional



Beneficiarios totales: En este ítem es posible actualizar el número total de beneficiarios del proyecto, asegurando que la suma de beneficiarios por producto y por localización no supere este valor total.

De *Clic* en el ícono “+” para desplegar el ítem, después de *Clic* en el botón de “**Editar**” y registre la información.

The screenshot shows the 'Beneficiarios' section with three expandable items: 'Beneficiarios totales', 'Beneficiarios del producto', and 'Beneficiarios por localización y característica poblacional'. Each item has a '+' icon to its left. A red arrow points to the '+' icon of the 'Beneficiarios totales' item.

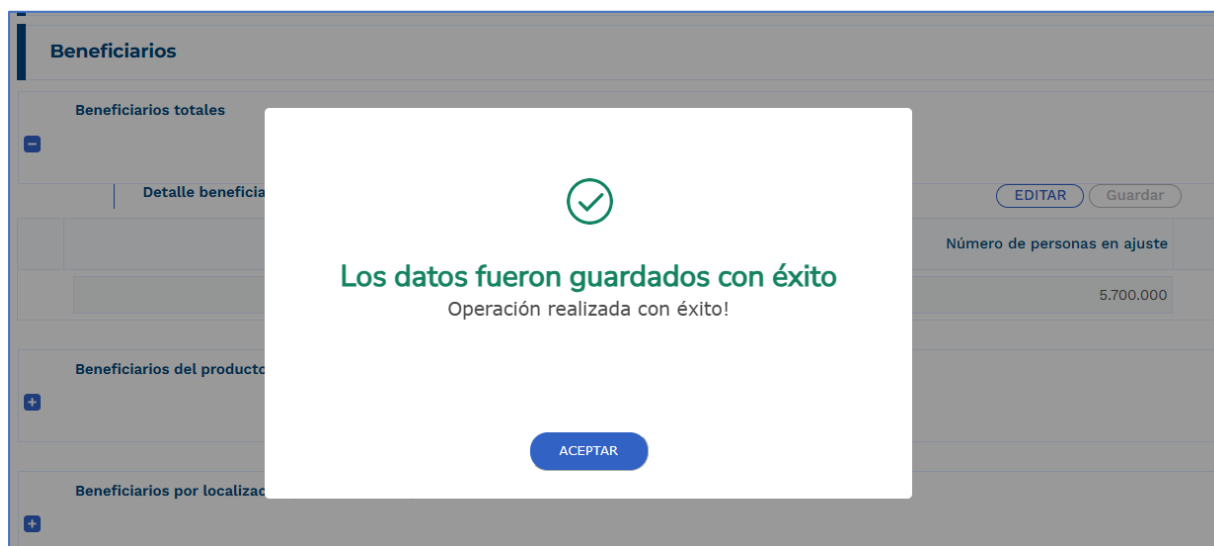
The screenshot shows the 'Beneficiarios' section with the 'Beneficiarios totales' item expanded. A '-' icon is visible on the left. On the right, there are 'EDITAR' and 'Guardar' buttons. A red arrow points to the 'EDITAR' button. Below the buttons is a table with two columns: 'Número de personas en firme' and 'Número de personas en ajuste'. The values in the table are 5.700.000 and 5.700.000 respectively.

Número de personas en firme	Número de personas en ajuste
5.700.000	5.700.000

Registrada una vez la información de *Clic* en el botón “**Guardar**”.

The screenshot shows the 'Beneficiarios' section with the 'Beneficiarios totales' item expanded. A '-' icon is visible on the left. On the right, there are 'CANCELAR' and 'GUARDAR' buttons. A red arrow points to the 'GUARDAR' button. Below the buttons is a table with two columns: 'Número de personas en firme' and 'Número de personas en ajuste'. The values in the table are 5.700.000 and 5700000. The 'Número de personas en ajuste' cell is highlighted with a red border.

Número de personas en firme	Número de personas en ajuste
5.700.000	5700000



Beneficiarios del producto: En este ítem es posible modificar la cantidad de beneficiarios para cada producto del proyecto. Asimismo, se puede indicar la localización en la que se encuentran dichos beneficiarios.

De *Clic* en el ícono “+” para desplegar el ítem.



Ubique el producto al cual desea modificar los beneficiarios y su localización, después de *Clic* en el ícono “+”.

Beneficiarios

Beneficiarios totales

Beneficiarios del producto

Productos

Producto: 1.1 Servicio de apoyo para la ...

Objetivo específico: 1. Mejorar la capacidad de res... Indicador principal: Personas formadas en habilidad... Unidad de medida: Número de personas. Meta total: 3.060. Costo: 15.136.109.081. Es acumulativo: Si. [VER MÁS](#)

Al desplegar el producto puede visualizar las opciones de localización del producto:

- Rural
- Rural disperso
- Urbano

Seleccione según aplique a las necesidades del proyecto, para ello debe dar *Clic* en el botón **“Editar”** para poder registrar la información.

Producto: 1.1 Servicio de apoyo para la ...

Objetivo específico: 1. Mejorar la capacidad de res... Indicador principal: Personas formadas en habilidad... Unidad de medida: Número de personas. Meta total: 3.060. Costo: 15.136.109.081. Es acumulativo: Si. [VER MÁS](#)

Detalle del producto

EDITAR Guardar

En ajuste En firme

Localización del producto	Personas beneficiarias del producto	Acumulativo
<input type="checkbox"/> Rural <input type="checkbox"/> Rural Disperso <input checked="" type="checkbox"/> Urbano	5.700.000	<input checked="" type="radio"/> Si <input type="radio"/> No

Una vez registrada la información de *Clic* en el botón **“Guardar”**. Después le saldrá una ventana emergente confirmando que los datos han sido guardados exitosamente.

Beneficiarios del producto

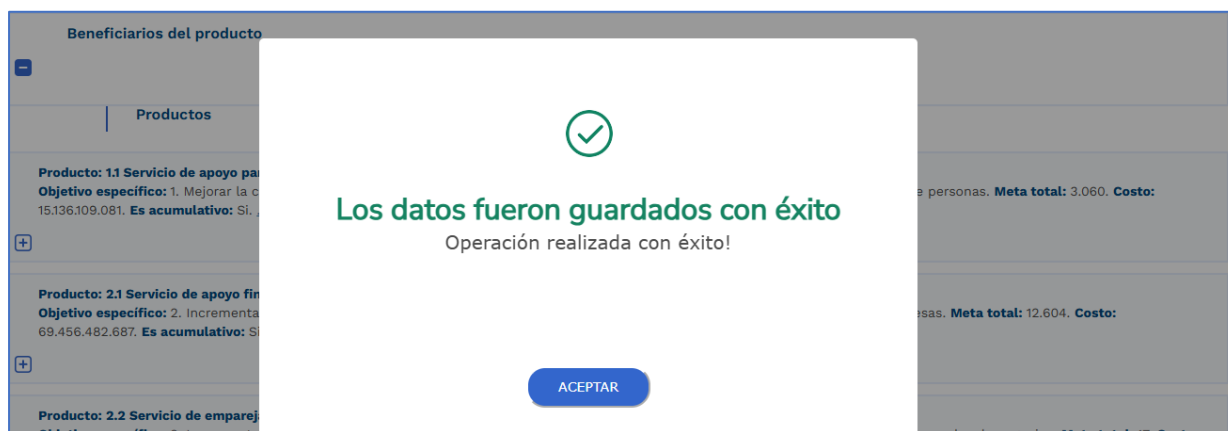
Productos

Producto: 1.1 Servicio de apoyo para la ...
Objetivo específico: 1. Mejorar la capacidad de res... **Indicador principal:** Personas formadas en habilidad... **Unidad de medida:** Número de personas. **Meta total:** 3.060. **Costo:** 15.136.109.081. **Es acumulativo:** Si. [...VER MÁS](#)

Detalle del producto CANCELAR GUARDAR

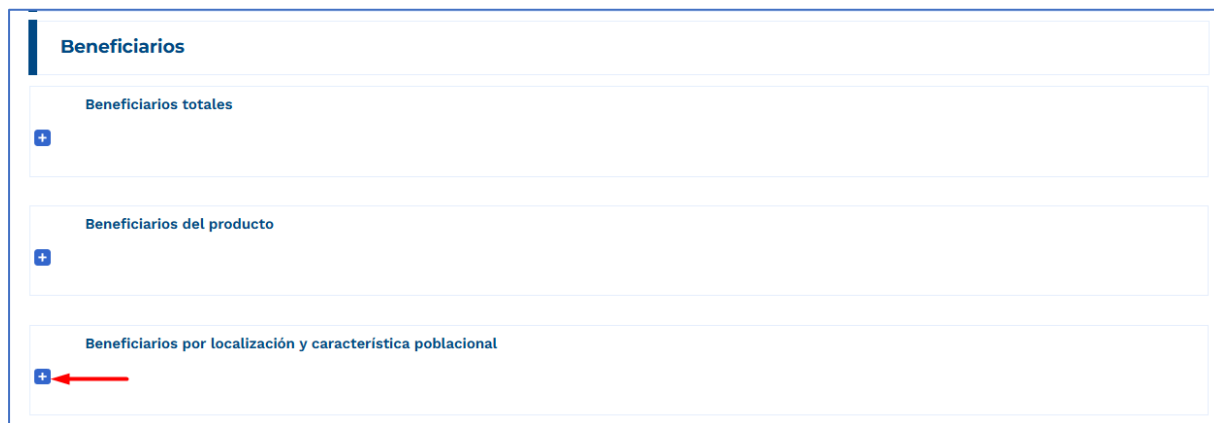
En ajuste **En firme**

Localización del producto	Personas beneficiarias del producto	Acumulativo
<input type="checkbox"/> Rural <input type="checkbox"/> Rural Disperso <input checked="" type="checkbox"/> Urbano	570000	<input checked="" type="radio"/> Si <input type="radio"/> No



Beneficiarios por localización y característica poblacional: En este ítem es posible agregar o modificar el número de beneficiarios según la ubicación geográfica (departamento, municipio, etc.) y según las características poblacionales (por ejemplo, grupos poblacionales específicos). Además, se puede registrar la fuente de información correspondiente.

De *Clic* en el ícono “+” para desplegar el ítem.



Ubique el producto al cual desea modificar los beneficiarios según su ubicación geográfica y según características poblacionales, cuando aplique. Posteriormente, dé *Clic* en el ícono “+”.



Al desplegar el producto por departamento y municipio puede visualizar el “detalle localización” donde encuentra la siguiente información en una tabla:

- 🌀 Vigencia
- 🌀 Número de personas en firme
- 🌀 Número de personas en ajuste
- 🌀 Característica poblacional

Seleccione la opción que corresponda según las necesidades del proyecto. Para ello, haga *Clic* en el botón “**Editar**” y registre la información requerida.

Producto: 11 Servicio de apoyo para la ...
Objetivo específico: 1. Mejorar la capacidad de res... **Indicador principal:** Personas formadas en habilidad... **Unidad de medida:** Número de personas. **Cantidad:** 3.060. **Costo:** 15.136.109.081. **Es acumulativo:** Sí. [VER MÁS](#)

Localizaciones

Archivo plantilla carga masiva

[DESCARGAR PLANTILLA - 11 SERVICIO DE APOYO PARA LA FORMACIÓN DE CAPITAL HUMANO PERTINENTE PARA EL DESARROLLO EMPRESARIAL DE LOS TERRITORIOS](#)

Departamento	Municipio	Tipo de Agrupación	Agrupación
<input type="checkbox"/>	Guainía		

Detalle localización

Vigencia	Número de personas en firme	Número de personas en ajuste	Característica poblacional
2023	0	0	INGRESAR
2024	0	0	INGRESAR
2025	0	0	INGRESAR
2026	0	0	INGRESAR
2027	0	0	INGRESAR
2028	0	0	INGRESAR

Al dar *Clic* en el botón **“Editar”** se habilitarán las casillas correspondientes para editar desde la vigencia actual hasta la fecha fin que tenga establecida el proyecto.

Producto: 11 Servicio de apoyo para la ...
Objetivo específico: 1. Mejorar la capacidad de res... **Indicador principal:** Personas formadas en habilidad... **Unidad de medida:** Número de personas. **Cantidad:** 3.060. **Costo:** 15.136.109.081. **Es acumulativo:** Sí. [VER MÁS](#)

Localizaciones

Archivo plantilla carga masiva

[DESCARGAR PLANTILLA - 11 SERVICIO DE APOYO PARA LA FORMACIÓN DE CAPITAL HUMANO PERTINENTE PARA EL DESARROLLO EMPRESARIAL DE LOS TERRITORIOS](#)

Departamento	Municipio	Tipo de Agrupación	Agrupación
<input type="checkbox"/>	Guainía		

Detalle localización

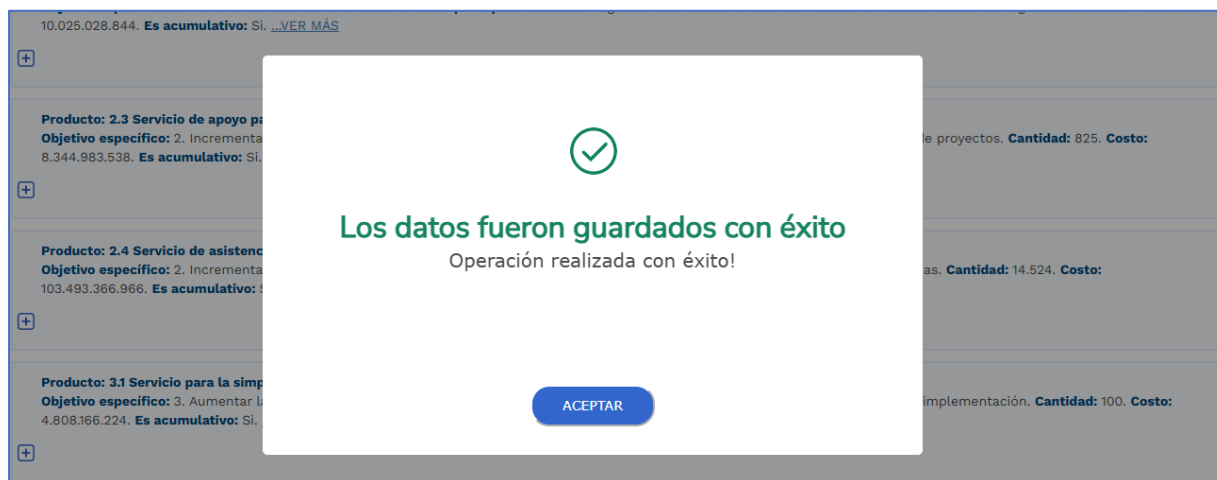
Vigencia	Número de personas en firme	Número de personas en ajuste	Característica poblacional
2023	0	0	INGRESAR
2024	0	0	INGRESAR
2025	0	0	INGRESAR
2026	0	<input type="text" value="0"/>	INGRESAR
2027	0	<input type="text" value="0"/>	INGRESAR
2028	0	<input type="text" value="0"/>	INGRESAR

Una vez registre la información de *Clic* en el botón **“Guardar”** y la Plataforma le indicará un mensaje informando el éxito del proceso.

The screenshot shows the 'Ajustes proyecto' interface. At the top, there are tabs for 'Datos generales', 'Recursos', 'Focalización', 'Justificación', and 'Soportes'. Below this is a form with fields for 'Departamento' (Guainía), 'Municipio', 'Tipo de Agrupación', and 'Agrupación'. A 'Detalle localización' section contains a table with the following data:

Vigencia	Número de personas en firme	Número de personas en ajuste	Característica poblacional
2023	0	0	INGRESAR
2024	0	0	INGRESAR
2025	0	0	INGRESAR
2026	0	<input type="text" value="3000"/>	INGRESAR
2027	0	<input type="text" value="0"/>	INGRESAR
2028	0	<input type="text" value="0"/>	INGRESAR

Buttons for 'CANCELAR' and 'GUARDAR' are located at the bottom right of the table area.



Nota: la suma de los beneficiarios por producto y la suma de beneficiarios por localización no puede superar los beneficiarios totales.

De igual manera si aplica para el proyecto agregar la característica poblacional, de *Clic* en el texto subrayado en azul **“Ingresar”**.

Departamento	Municipio	Tipo de Agrupación	Agrupación
Guainía			
<div style="display: flex; justify-content: space-between;"> Detalle localización <input type="button" value="EDITAR"/> <input type="button" value="Guardar"/> </div>			
Vigencia	Número de personas en firme	Número de personas en ajuste	Característica poblacional
2023	0	0	INGRESAR
2024	0	0	INGRESAR
2025	0	0	INGRESAR
2026	0	3.000	INGRESAR
2027	0	0	INGRESAR
2028	0	0	INGRESAR

De esa forma el sistema mostrará el listado con el detalle de los grupos poblacionales. Para registrar adecuadamente la información de Clic en el botón **“Editar”**.

Vigencia	Número de personas en firme	Número de personas en ajuste	Característica poblacional
2023	0	0	INGRESAR
2024	0	0	INGRESAR
2025	0	0	INGRESAR
2026	0	3.000	INGRESAR

Característica poblacional vigencia 2026 ✕

Producto 1.1 Servicio de apoyo para la formación de capital humano pertinente para el desarrollo empresarial de los territorios .

Localización: Guainía / / /

Número de personas en ajuste

Clasificación	Detalle	Número de personas en firme	Número de personas en ajuste	Fuente de la información
Etapa del ciclo de vida	Primera infancia 0 – 5 años	0	0	
Etapa del ciclo de vida	Infancia 6 – 11 años	0	0	
Etapa del ciclo de vida	Adolescencia 12- 18 años	0	0	
Etapa del ciclo de vida	Juventud 14 – 26 años	0	0	
Etapa del ciclo de vida	Adulthood 27 – 59 años	0	0	
Etapa del ciclo de vida	Vejez 60 años y más	0	0	
Etaria (Edad)	0 a 14 años	0	0	

Se habilitarán las casillas para realizar los ajustes requeridos. Ingrese el número de personas según la clasificación poblacional correspondiente, registre la fuente de información y haga Clic en el botón **“Guardar”** para conservar los cambios.

Grupos étnicos	Comunidades Palenquer	<input type="text" value="0"/>	<input type="text" value="0"/>	<input type="text"/>
Población Vulnerable	Personas en Reincorporación	<input type="text" value="0"/>	<input type="text" value="0"/>	<input type="text"/>
Población Vulnerable	Personas en Reintegración	<input type="text" value="0"/>	<input type="text" value="0"/>	<input type="text"/>
Población Vulnerable	Desplazados	<input type="text" value="0"/>	<input type="text" value="0"/>	<input type="text"/>
Población Vulnerable	Personas con discapacidad	<input type="text" value="0"/>	<input type="text" value="0"/>	<input type="text"/>
Población Vulnerable	Víctimas de otros hechos	<input type="text" value="0"/>	<input type="text" value="100"/>	registro de víctimas
2027	<input type="text" value="0"/>	<input type="text" value="0"/>	INGRESAR	
2028	<input type="text" value="0"/>	<input type="text" value="0"/>	INGRESAR	

Archivo plantilla carga masiva [?](#)
[DESCARGAR PLANTILLA - 11 SERVICIO DE APOYO PARA LA FORMACIÓN DE CAPITAL HUMANO PERTINENTE PARA EL DESARROLLO EMPRESARIAL DE LOS TERRITORIOS](#)

Departamento	Municipio	Tipo de Agrupación	Agrupación
Guainía			

Detalle localización [EDITAR](#) [Guardar](#)

Vigencia	Número de personas en firme	Número de personas en ajuste	Característica poblacional
2023	<input type="text" value="0"/>	<input type="text" value="0"/>	INGRESAR
2024	<input type="text" value="0"/>	<input type="text" value="0"/>	INGRESAR
2025	<input type="text" value="0"/>	<input type="text" value="0"/>	INGRESAR
2026	<input type="text" value="0"/>	<input type="text" value="3.000"/>	INGRESAR

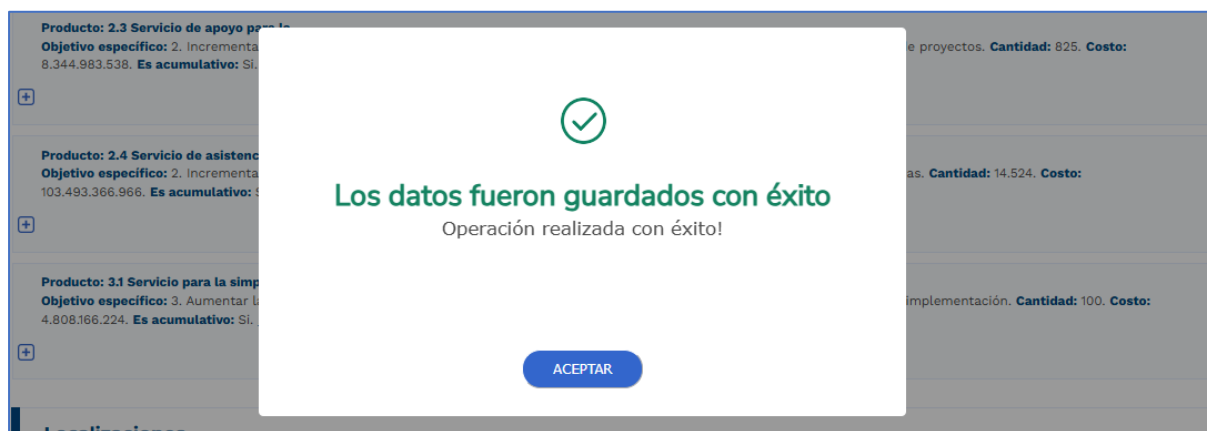
Característica poblacional vigencia 2026 ✕

Producto 1.1 Servicio de apoyo para la formación de capital humano pertinente para el desarrollo empresarial de los territorios .

Localización: Guainía / / /

Número de personas en ajuste [CANCELAR](#) [GUARDAR](#)

La Plataforma le indicará un mensaje informando el éxito del registro de la información.



De esta manera debe registrar la información por producto según corresponda.

Capítulo: Localizaciones

El capítulo de **“localizaciones”** permite consultar el listado de localizaciones en firme del proyecto.

Para detallar la ubicación geográfica del proyecto, acceda al capítulo **“Localizaciones”**, donde encuentra el listado de las ubicaciones en firme. Tenga en cuenta que este detalle consiste exclusivamente en la desagregación de los departamentos, municipios y tipos de agrupación, por lo tanto, no debe constituir un cambio en el alcance original del proyecto, con el cual fue viabilizado.

Según la [Guía para la Regionalización de la Inversión Pública](#), la Plataforma permite detallar las localizaciones en niveles más específicos bajo las siguientes condiciones:

- ☞ **Si se cuenta con la localización Nacional:** Permite la desagregación a nivel de departamento, municipio y tipo de agrupación.
- ☞ **Si se cuenta con una localización Departamental:** Permite desagregar a nivel municipal y tipos de agrupación, únicamente dentro de los departamentos aprobados en firme.
- ☞ **Si se cuenta con una localización Municipal:** Permite la desagregación a nivel de tipo de agrupación, únicamente dentro de los municipios aprobados en firme, según aplique.

Para agregar una nueva localización, de *Clic* en el capítulo **“Localizaciones”**.

Datos generales
 Recursos
 Focalización
 Justificación
 Soportes

Validar

Localizaciones

Justificación EDITAR GUARDAR

Justifique la modificación* (Máximo 8.000 caracteres)

Maximo 8.000 caracteres

→ [AGREGAR LOCALIZACION](#)

Departamento	Municipio	Tipo agrupación	Agrupación		
Bogotá	Bogotá, D.C.				
Boyacá					
Boyacá	Sogamoso				
Boyacá	Tópaga				
Cesar					
Cesar	La Jagua De Ibirico				

De *Clic* en el texto subrayado en azul **“Agregar localización”**. Allí se visualizan las diferentes opciones de filtro para buscar la localización que requiere detallar (*Región, Departamento, Municipio, Tipo Agrupación* y *Agrupación*).

Luego de seleccionar las respectivas localizaciones, haga *Clic* en **“Guardar”** y acepte el mensaje emergente que indican que los cambios fueron guardados exitosamente:

Puede observar que la nueva localización aparece en el listado del capítulo y tendrá activo los signos “Lápiz” y “Papelera” para editar o eliminar la localización.

Localizaciones

Justificación [EDITAR](#) [GUARDAR](#)

Justifique la modificación* (Máximo 8.000 caracteres)

Maximo 8.000 caracteres

[AGREGAR LOCALIZACION](#)

Departamento	Municipio	Tipo agrupación	Agrupación		
Amazonas					
Amazonas	La Chorrera				

Finalmente, ingrese la justificación de máximo 8.000 caracteres de la modificación que acaba de realizar dando Clic en el botón “**Editar**”. Cuando haya terminado el registro de la justificación de Clic en el botón “**Guardar**”.

Localizaciones

Justificación [EDITAR](#) [GUARDAR](#)

Justifique la modificación* (Máximo 8.000 caracteres)

Maximo 8.000 caracteres

[AGREGAR LOCALIZACION](#)

Localizaciones

Justificación [CANCELAR](#) [GUARDAR](#)

Justifique la modificación* (Máximo 8.000 caracteres)

Maximo 8.000 caracteres

[AGREGAR LOCALIZACION](#)

Sección: Recursos

En esta sección se pueden realizar ajustes relacionados con las fuentes de financiación, los costos de las actividades del proyecto y la regionalización, siempre y cuando no se afecte la apropiación vigente del proyecto.

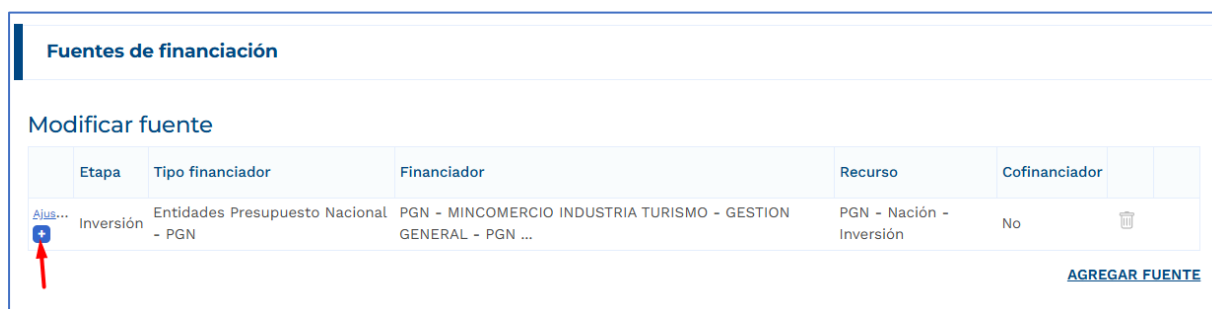
La estructura de esta sección se compone de los siguientes capítulos:

- 🌀 **“Fuentes de financiación”**
- 🌀 **“Costos de las actividades”**
- 🌀 **“Regionalización”**

Capítulo: Fuentes de financiación

En el capítulo **“Fuentes de financiación”** es posible actualizar el valor solicitado para las vigencias posteriores a la actual o agregar nuevas fuentes de financiación para dichas vigencias. No es posible modificar el valor correspondiente a la vigencia en curso.

Para visualizar las fuentes con las que cuenta el proyecto, de *Clic* en el capítulo de **“Fuentes de financiación”**.



Se desplegará la información correspondiente a la fuente de financiación del proyecto; a continuación, podrá visualizar los datos asociados a todo el horizonte del Proyecto.

Modificar fuente

Etapa	Tipo financiador	Financiador	Recurso	Cofinanciador	
Inversión	Entidades Presupuesto Nacional - PGN	PGN - MINCOMERCIO INDUSTRIA TURISMO - GESTION GENERAL - PGN ...	PGN - Nación - Inversión	No	

Ajustes de fuente [EDITAR](#) [GUARDAR](#)

* La columna "En ajuste \$" presenta inicialmente los valores en firme. Si usted edita y guarda un nuevo valor, este será identificado como valor en ajuste APPP.

Vigencia	En ajuste \$ *
2023	0,00
2024	52.124.780.536,00
2025	79.362.825.000,00
2026	69.296.905.791,00
2027	0,00
2028	0,00
TOTAL	200.784.511.327,00

Para ajustar la información de la fuente de financiación debe dar *Clic* en el botón **“Editar”** y puede ver cómo se habilitan las casillas para su respectiva edición.

Modificar fuente

Etapa	Tipo financiador	Financiador	Recurso	Cofinanciador	
Inversión	Entidades Presupuesto Nacional - PGN	PGN - MINCOMERCIO INDUSTRIA TURISMO - GESTION GENERAL - PGN ...	PGN - Nación - Inversión	No	

Ajustes de fuente [EDITAR](#) [GUARDAR](#)

* La columna "En ajuste \$" presenta inicialmente los valores en firme. Si usted edita y guarda un nuevo valor, este será identificado como valor en ajuste APPP.

Vigencia	En ajuste \$ *
2023	0,00
2024	52.124.780.536,00
2025	79.362.825.000,00
2026	69.296.905.791,00
2027	0,00
2028	0,00
TOTAL	200.784.511.327,00

Modificar fuente

Etapa	Tipo financiador	Financiador	Recurso	Cofinanciador
Inversión	Entidades Presupuesto Nacional - PGN	PGN - MINCOMERCIO INDUSTRIA TURISMO - GESTION GENERAL - PGN ...	PGN - Nación - Inversión	No

Ajustes de fuente CANCELAR GUARDAR

* La columna "En ajuste \$" presenta inicialmente los valores en firme. Si usted edita y guarda un nuevo valor, este será identificado como valor en ajuste APPP.

Vigencia	En ajuste \$ *
2023	0,00
2024	52.124.780.536,00
2025	79.362.825.000,00
2026	<input type="text" value="69296905791"/>
2027	<input type="text" value="0"/>
2028	<input type="text" value="0"/>
TOTAL	200.784.511.327,00

Una vez realice las modificaciones para las vigencias posteriores, si aplica, de *Clic* en el botón **"Guardar"**.

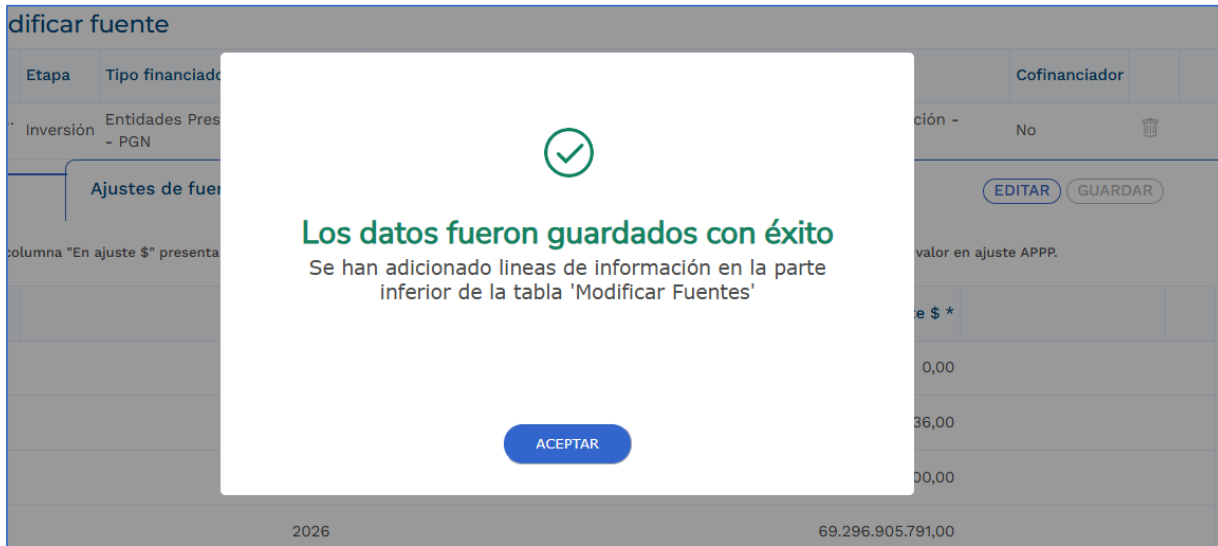
Modificar fuente

Etapa	Tipo financiador	Financiador	Recurso	Cofinanciador
Inversión	Entidades Presupuesto Nacional - PGN	PGN - MINCOMERCIO INDUSTRIA TURISMO - GESTION GENERAL - PGN ...	PGN - Nación - Inversión	No

Ajustes de fuente CANCELAR GUARDAR

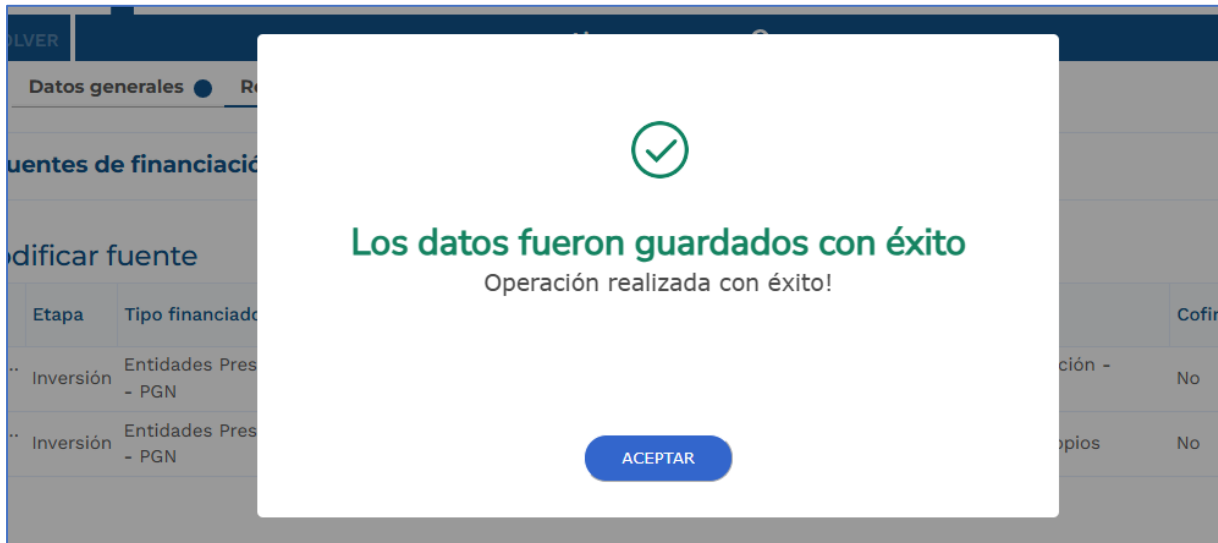
* La columna "En ajuste \$" presenta inicialmente los valores en firme. Si usted edita y guarda un nuevo valor, este será identificado como valor en ajuste APPP.

Vigencia	En ajuste \$ *
2023	0,00
2024	52.124.780.536,00
2025	79.362.825.000,00
2026	<input type="text" value="69296905791"/>
2027	<input type="text" value="0"/>
2028	<input type="text" value="0"/>
TOTAL	200.784.511.327,00



Para agregar una fuente de financiación, haga Clic en el texto subrayado en azul **“Agregar fuente”**. A continuación, se abrirá una ventana emergente denominada **“Agregar fuentes”**; allí, seleccione los criterios correspondientes y haga Clic en el botón **“Agregar”**. La plataforma mostrará un mensaje confirmando el éxito de la acción.





De esta manera, puede observar que la fuente de financiación se visualiza en el listado del capítulo y tendrá activo el ícono de la caneca para poder eliminarla.

Fuentes de financiación						
Modificar fuente						
	Etapa	Tipo financiador	Financiador	Recurso	Cofinanciador	
Más... +	Inversión	Entidades Presupuesto Nacional - PGN	PGN - MINCOMERCIO INDUSTRIA TURISMO - GESTION GENERAL - PGN ...	PGN - Nación - Inversión	No	
Más... +	Inversión	Entidades Presupuesto Nacional - PGN	PGN - MINCOMERCIO INDUSTRIA TURISMO - GESTION GENERAL - PGN ...	PGN - Propios	No	

AGREGAR FUENTE

Nota: Se deben registrar los recursos solicitados para dicha fuente de financiación.

En este capítulo se puede visualizar una tabla en donde se hace un cruce entre **“Recursos fuentes de financiación vs. costos de actividades”** para las etapas que aplique, tal como la que se observa a continuación:

Recursos fuentes de financiación vs. costos de actividades			
Preinversión Inversión Operación			
	Vigencia	Costos actividades \$	Ajustes fuentes \$
	2023	10.479.626.013,00	0,00
	2024	52.124.780.536,00	52.124.780.536,00
	2025	79.362.825.000,00	79.362.825.000,00
	2026	69.296.905.791,00	69.296.905.791,00
	2027	0,00	0,00
	2028	0,00	0,00
=	Total Inversión	211.264.137.340,00	200.784.511.327,00

Capítulo: Costos de las actividades

En el capítulo **“Costos de las actividades”** es posible actualizar los valores asociados a cada actividad del proyecto para la vigencia en curso, manteniendo coherencia con la apropiación vigente asignada al Proyecto. Asimismo, se pueden editar los montos solicitados para cada actividad por vigencia, asegurando que los costos correspondan a los valores solicitados por todas las fuentes de financiación.

En este capítulo no se realiza la desagregación de valores por fuente de financiación; por tanto, se debe registrar la suma total de los recursos provenientes de todas las fuentes.

Al desplegar el capítulo, puede observar el **“Total Costo proyecto ajustado”**. Para poder visualizar las actividades por producto, debe desplegar los íconos **“+”** hasta llegar a la actividad requerida, ya que la asociación de la información cuenta con el siguiente esquema en cascada:

- ⇒ Objetivo
 - ⇒ Producto
 - ⇒ Actividades

DEVOLVER **Ajustes proyecto** SIGUIENTE

Datos generales **Recursos** Focalización Justificación Soportes Validar

Fuentes de financiación

Costos de las actividades

Regionalización

Observaciones generales

Costos de las actividades

Ajustes por Producto

Total Costo proyecto ajustado → 211.264.137.340,00

Objetivo 1:
Mejorar la capacidad de respuesta de los actores públicos y privados para la implementación y gestión de instrumentos que mejoren la productividad

Objetivo 2:
Incrementar los instrumentos financieros y no financieros que promuevan el fortalecimiento de las capacidades técnicas empresariales

Objetivo 3:
Aumentar la articulación institucional para la creación y operación de unidades productivas

Costos de las actividades

Ajustes por Producto

Total Costo proyecto ajustado → 211.264.137.340,00

Objetivo 1:
Mejorar la capacidad de respuesta de los actores públicos y privados para la implementación y gestión de instrumentos que mejoren la productividad

Productos

Producto	Etapas	Costos en firme \$	Costo ajustado \$
11. Servicio de apoyo para la formación de capital humano pertinente para el desarrollo empresarial de los territorios -	Inversión	15.136.109.081,00	15.136.109.081,00
=	Total Objetivo →	15.136.109.081,00	15.136.109.081,00

Al llegar al listado de actividades, se pueden observar apartados como: “Vigencias”, “Costos ajustados” y “Costos en Firme”.

Productos		Producto	Etapa	Costos en firme \$	Costo ajustado \$
		11. Servicio de apoyo para la formación de capital humano pertinente para el desarrollo empresarial de los territorios -	Inversión	15.136.109.081,00	15.136.109.081,00

Detalle del producto		Edite el costo ajustado en cada vigencia.				
		2023-2026	2027-2028			
		Costos Ajustados	Costos en firme			
Edite el costo ajustado en cada vigencia.						
Actividad	Costos ajustados para el proyecto \$	2023 \$	2024 \$	2025 \$	2026 \$	
1.1.1 "Fomentar la transferencia de conocimiento y/o habilidades empresariales dejando capacidades instaladas en los territorios"	2.354.351.851,00	930.869.213,00	449.999.970,00	477.539.968,00	495.942.700,00	
1.1.2 Promover alianzas para la formación en habilidades empresariales y/o productivas mediante la articulación con otras entidades públicas, sector privado y academia	11.148.757.230,00	9.548.756.800,00	1.600.000.430,00	0,00	0,00	
1.1.3 Implementar programas de asistencia técnica para la generación de capacidades para el emprendimiento.	1.633.000.000,00	0,00	0,00	500.000.000,00	1.133.000.000,00	
=	Total costo ajustados por vigencia	10.479.626.013,00	2.050.000.400,00	977.539.968,00	1.628.942.700,00	

Para editar los costos de las actividades ubíquese en la pestaña **“Costos Ajustados”**, de *Clic* en el botón **“Editar”**, registre el valor en ajuste para cada vigencia según corresponda. La Plataforma habilitará los campos de la vigencia en curso en adelante. No será posible modificar información para vigencias cerradas.

Productos					
Producto	Etapa	Costos en firme \$	Costo ajustado \$		
1.1. Servicio de apoyo para la formación de capital humano pertinente para el desarrollo empresarial de los territorios -	Inversión	15.136.109.081,00	15.136.109.081,00		

Detalle del producto					
Edite el costo ajustado en cada vigencia.					
2023-2026		2027-2028			
Costos Ajustados	Costos en firme				
Edite el costo ajustado en cada vigencia.					
Actividad	Costos ajustados para el proyecto \$	2023 \$	2024 \$	2025 \$	2026 \$
1.1.1 "Fomentar la transferencia de conocimiento y/o habilidades empresariales dejando capacidades instaladas en los territorios"	2.354.351.851,00	930.869.213,00	449.999.970,00	477.539.968,00	495.942.700,00
1.1.2 Promover alianzas para la formación en habilidades empresariales y/o productivas mediante la articulación con otras entidades públicas, sector privado y academia	11.148.757.230,00	9.548.756.800,00	1.600.000.430,00	0,00	0,00
1.1.3 Implementar programas de asistencia técnica para la generación de capacidades para el emprendimiento.	1.633.000.000,00	0,00	0,00	500.000.000,00	1.133.000.000,00
Total costo ajustados por vigencia	10.479.626.013,00	2.050.000.400,00	977.539.968,00	1.628.942.700,00	



Una vez ajustados los valores, de *Clic* en el botón **“Guardar”** y la Plataforma le mostrará un mensaje informando el éxito del almacenamiento de la información.

Productos

Producto	Etapa	Costos en firme \$	Costo ajustado \$
1.1. Servicio de apoyo para la formación de capital humano pertinente para el desarrollo empresarial de los territorios -	Inversión	15.136.109.081,00	15.136.109.081,00

Detalle del producto

Edite el costo ajustado en cada vigencia.

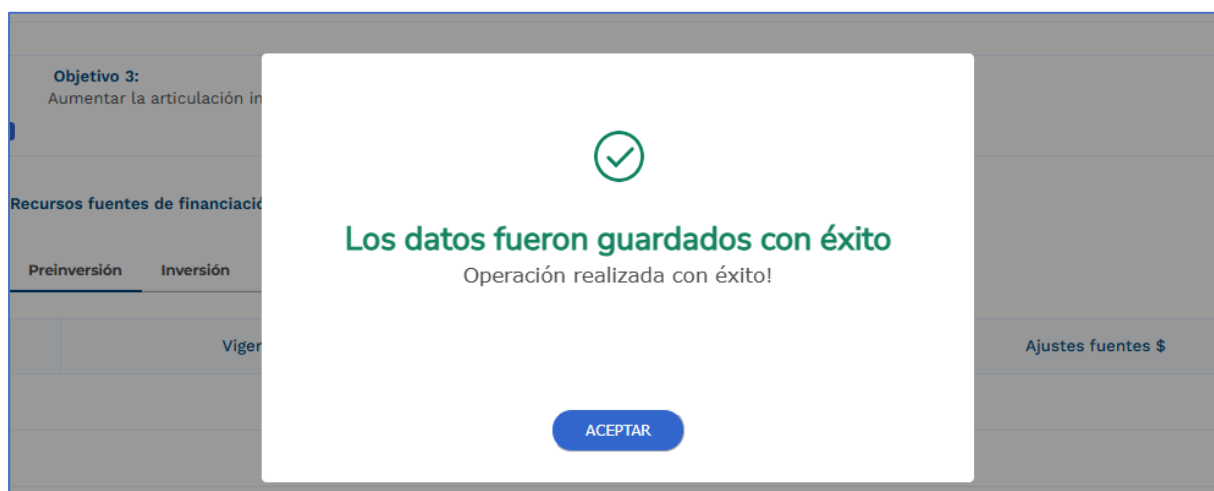
CANCELAR
GUARDAR

2023-2026 2027-2028

Costos Ajustados **Costos en firme**

Edite el costo ajustado en cada vigencia.

Actividad	Costos ajustados para el proyecto \$	2023 \$	2024 \$	2025 \$	2026 \$
1.1.1 "Fomentar la transferencia de conocimiento y/o habilidades empresariales dejando capacidades instaladas en los territorios"	2.354.351.851,00	930.869.213,00	449.999.970,00	477.539.968,00	<input style="width: 80px;" type="text" value="495942700"/>
1.1.2 Promover alianzas para la formación en habilidades empresariales y/o productivas mediante la articulación con otras entidades públicas, sector privado y academia	11.148.757.230,00	9.548.756.800,00	1.600.000.430,00	0,00	<input style="width: 80px;" type="text" value="0"/>
1.1.3 Implementar programas de asistencia técnica para la generación de capacidades para el emprendimiento.	1.633.000.000,00	0,00	0,00	500.000.000,00	<input style="width: 80px;" type="text" value="1133000000"/>
Total costo ajustados por vigencia		10.479.626.013,00	2.050.000.400,00	977.539.968,00	1.628.942.700,00



Al registrar el costo de las actividades para cada vigencia, la tabla resumen del capítulo debe visualizarse sin las alertas, ya que los costos de las actividades deben corresponder a los valores solicitados por la fuente.

Valores sin ajustar (fuentes de financiación vs. costos de actividades)

▲ Recursos fuentes de financiación vs. costos de actividades

Preinversión **▲ Inversión** Operación

Vigencia	Costos actividades \$	Ajustes fuentes \$
2024	143.302.911.940,00	143.302.911.940,00
2025	80.504.875.079,00	80.504.875.079,00
▲ 2026	16.955.906.613,00	17.235.416.613,00
2027	148.685.910.905,00	148.685.910.905,00
= Total Inversión	389.449.604.537,00	389.729.114.537,00

▲ En vigencia: 2026, el valor de las fuentes de financiación no coinciden con los costos de las actividades. Es posible que deba ir al capítulo de fuentes de financiación para ajustar la información.

Valores ajustados (fuentes de financiación vs. costos de actividades):

Recursos fuentes de financiación vs. costos de actividades

Preinversión **Inversión** Operación

Vigencia	Costos actividades \$	Ajustes fuentes \$
2024	143.302.911.940,00	143.302.911.940,00
2025	80.504.875.079,00	80.504.875.079,00
2026	17.235.416.613,00	17.235.416.613,00
2027	148.685.910.905,00	148.685.910.905,00
= Total Inversión	389.729.114.537,00	389.729.114.537,00

En el capítulo **“Costos de las actividades”**, el sistema también permite agregar una **nueva actividad o entregable de nivel 1** (para los productos que se desagregan en EDT), la cual no puede registrarse con costos en cero (0,00).

Para realizar esta acción, identifique el objetivo y el producto al que se asociará la nueva actividad o entregable nivel 1. Luego, despliegue el ícono **“+”** ubicados en la parte inferior izquierda de los objetivos y productos para visualizar el listado de actividades. Al final de este listado encontrará el texto subrayado en azul **“Agregar actividad”**, selecciónelo y el sistema mostrará una ventana emergente para su creación.

Detalle del producto

Edite el costo ajustado en cada vigencia.

2023-2026
2027-2028

Costos Ajustados
Costos en firme

Edite el costo ajustado en cada vigencia.

Actividad	Costos ajustados para el proyecto \$	2023 \$	2024 \$	2025 \$	2026 \$
1.1.1 "Fomentar la transferencia de conocimiento y/o habilidades empresariales dejando capacidades instaladas en los territorios"	2.354.351.851,00	930.869.213,00	449.999.970,00	477.539.968,00	495.942.700,00
1.1.2 Promover alianzas para la formación en habilidades empresariales y/o productivas mediante la articulación con otras entidades públicas, sector privado y academia	11.148.757.230,00	9.548.756.800,00	1.600.000.430,00	0,00	0,00
1.1.3 Implementar programas de asistencia técnica para la generación de capacidades para el emprendimiento.	1.633.000.000,00	0,00	0,00	500.000.000,00	1.133.000.000,00
= Total costo ajustados por vigencia		10.479.626.013,00	2.050.000.400,00	977.539.968,00	1.628.942.700,00

=	Total Objetivo →	15.136.109.081,00	15.136.109.081,00
----------	-------------------------	--------------------------	--------------------------

Nota: Para el caso de los productos con Estructuras de Desglose de Trabajo, puede agregar un entregable de **nivel 1**, haciendo *Clic* en el texto **“Agregar entregable”**. Recuerde que los entregables de nivel 2, 3 y las actividades de los productos con EDT, se agregan en [la instancia de Planear La Ejecución](#).

3.4. Servicio de restauración de ecosistemas -		Inversión	986.537.664.039,00	921.251.957.270,00	
Detalle del producto					
Edite el costo ajustado en cada vigencia.					
2024-2027		2028-2028			
Costos Ajustados		Costos en firme			
Edite el costo ajustado en cada vigencia.					
Entregable Nivel 1	Costos ajustados para el proyecto \$	2024 \$	2025 \$	2026 \$	2027 \$
3.4.1 Monitoreo, seguimiento y evaluación al proceso de restauración	0,00	0,00	0,00	0,00	0,00
3.4.2 Plan de mantenimiento de las acciones de restauración	167.278.498.170,00	3.109.404.139,00	3.714.293.231,00	51.912.000.000,00	53.469.360.000,00
3.4.3 Cartografía con polígonos georreferenciados de las áreas intervenidas	753.973.459.100,00	10.261.453.727,00	11.000.000.000,00	237.054.581.311,00	244.166.218.750,00
Total costo ajustados por vigencia	13.370.857.866,00	14.714.293.231,00	288.966.581.311,00	297.635.578.750,00	

AGREGAR ENTREGABLE

A continuación, en la ventana emergente denominada **“Agregar actividad”** haga Clic en la opción **“Crear nueva actividad”**. Luego, ingrese el nombre de la actividad (mínimo 20 y máximo 200 caracteres) y haga Clic en el botón **“Agregar”**. La plataforma mostrará un mensaje confirmando el éxito de la creación.

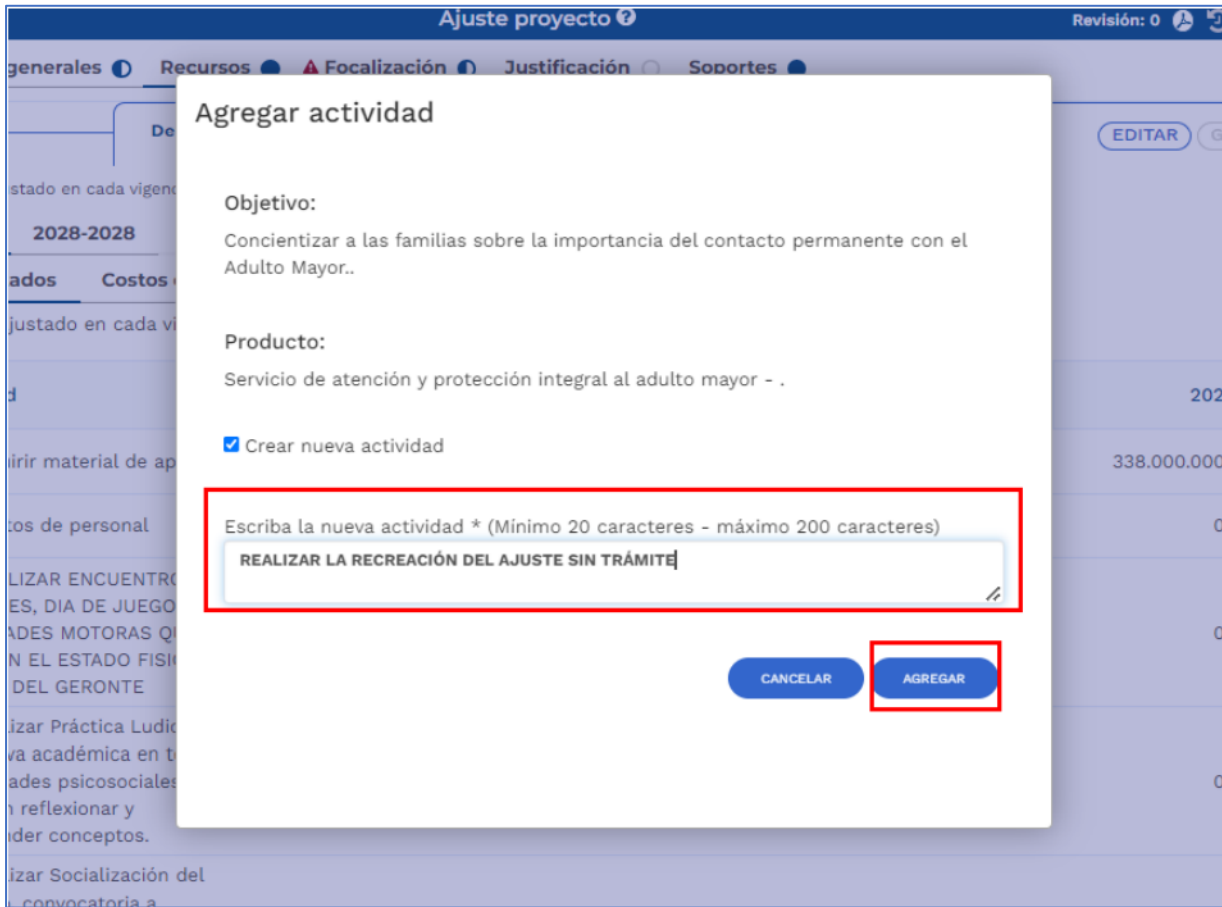
Agregar actividad

Objetivo:
Mejorar la capacidad de respuesta de los actores públicos y privados para la implementación y gestión de instrumentos que mejoren la productividad.

Producto:
Servicio de apoyo para la formación de capital humano pertinente para el desarrollo empresarial de los territorios - .

Crear nueva actividad

CANCELAR **AGREGAR**



De esta forma, la actividad quedará agregada. Las actividades creadas mediante el ajuste al proyecto tendrán habilitado el ícono de la caneca, lo que permite su eliminación durante el ajuste en curso, como se muestra en la siguiente imagen. En contraste, las actividades con las que el proyecto fue migrado, viabilizado o que hayan quedado en firme en ajustes anteriores no pueden ser eliminadas.

Actividad	Costos ajustados para el proyecto \$	2023 \$	2024 \$	2025 \$	2026 \$	
1.1.1 "Fomentar la transferencia de conocimiento y/o habilidades empresariales dejando capacidades instaladas en los territorios"	2.354.351.851,00	930.869.213,00	449.999.970,00	477.539.968,00	495.942.700,00	
1.1.2 Promover alianzas para la formación en habilidades empresariales y/o productivas mediante la articulación con otras entidades públicas, sector privado y academia	1148.757.230,00	9.548.756.800,00	1.600.000.430,00	0,00	0,00	
1.1.3 Implementar programas de asistencia técnica para la generación de capacidades para el emprendimiento.	1.633.000.000,00	0,00	0,00	500.000.000,00	1.133.000.000,00	
1.1.4 REALIZAR LA CREACIÓN DE AJUSTE SIN TRÁMITE	0,00	0,00	0,00	0,00	0,00	
Total costo ajustados por vigencia		10.479.626.013,00	2.050.000.400,00	977.539.968,00	1.628.942.700,00	

Nota: Si se agrega una actividad es obligatorio que se programen costos para la misma.

Capítulo: Regionalización

Para conocer el diligenciamiento de la información de la Regionalización mediante los ajustes a los proyectos de inversión durante el proceso de **Ejecución**, consulte el instructivo “Regionalización en el Proceso de Ejecución”, disponible en el siguiente enlace:

https://mgaayuda.dnp.gov.co/Recursos/instructivo_regionalizacion.pdf

Sección: Focalización

Para conocer el diligenciamiento de la información de la Focalización mediante los ajustes a los proyectos de inversión durante el proceso de **Ejecución**, consulte el instructivo “Focalización en el Proceso de Ejecución”, disponible en el siguiente enlace:

https://mgaayuda.dnp.gov.co/Recursos/instructivo_focalizacion.pdf

Sección: Justificación

La sección “**Justificación**” es el espacio destinado para registrar una explicación detallada de las modificaciones realizadas en cada capítulo o variable del proyecto durante el ajuste. Es obligatorio diligenciar una justificación por cada cambio, la cual debe incluir el sustento técnico o administrativo que respalde la necesidad de la actualización.

La estructura de esta sección se compone de los capítulos editados en las secciones “**Datos generales**”, “**Recursos**” y “**Focalización**”. En este sentido, el número de capítulos puede variar, ya que estas se generan de acuerdo con los capítulos modificados en el ajuste. Por ello, se debe registrar una justificación para cada actualización realizada.

Para diligenciar la información, despliegue cada uno de los capítulos, haga Clic en el botón “**Editar**”, registre la justificación (con un máximo de 8.000 caracteres) y, finalmente, seleccione el botón “**Guardar**”. La plataforma mostrará un mensaje confirmando el éxito del proceso.

[Datos generales](#) | [Recursos](#) | [Focalización](#) | **Justificación** | [Soportes](#) | [Validar](#)

Datos generales - Relación con la planificación

Modificación Relación con la planificación

Ruta: Datos generales / Relación con la planificación / Documentos conpes asociados

Número	Documentos Conpes
3615	Iniciativa para la modernización y gestión de activos fijos públicos
4129	Política Nacional de Reindustrialización

Detalle del ajuste

Justificación [EDITAR](#) [GUARDAR](#)

Justifique el hecho de haber asociado los documentos Conpes a la tabla* (Máximo 8.000 caracteres)

El ajuste se efectúa para vincular el Documento CONPES 3615 al proyecto de inversión, con el propósito de actualizar su información técnica y asegurar la articulación con los lineamientos de política pública nacional, sin modificar el alcance del proyecto ni los recursos aprobados.

Datos generales - Indicadores de producto

Recursos - Fuentes de financiación

[Datos generales - Relación con la planificación](#)

Modificación Relación con la planificación

Ruta: Datos generales / Relación con la planificación / Documentos conpes asociados


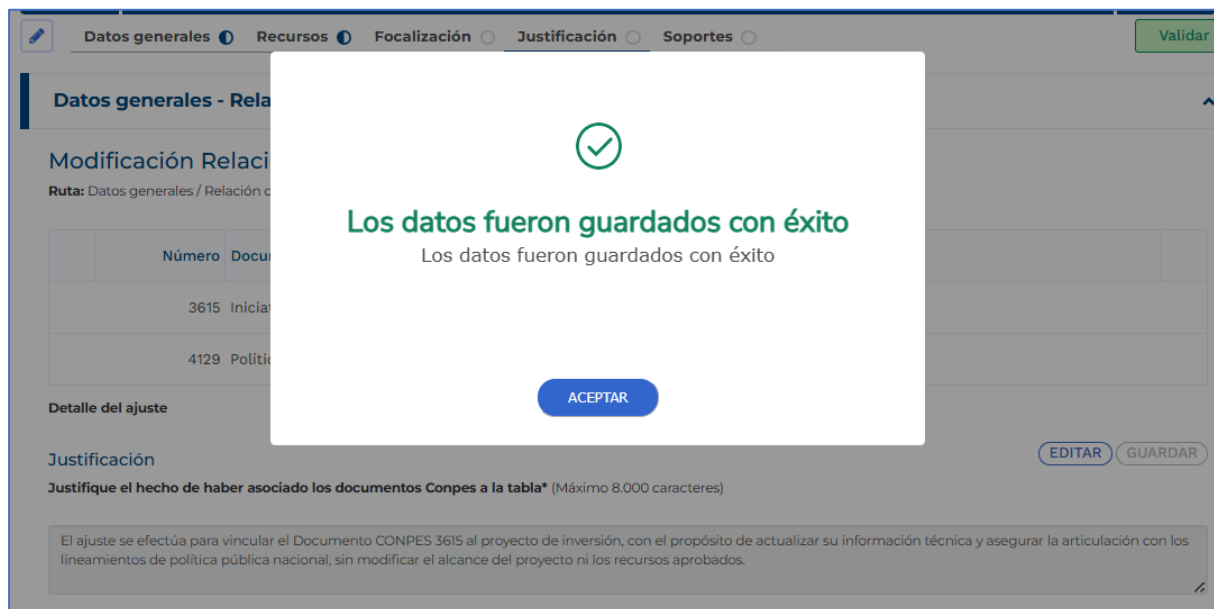
Número	Documentos Conpes
3615	Iniciativa para la modernización y gestión de activos fijos públicos
4129	Política Nacional de Reindustrialización

Detalle del ajuste

Justificación [CANCELAR](#) [GUARDAR](#)

Justifique el hecho de haber asociado los documentos Conpes a la tabla* (Máximo 8.000 caracteres)

El ajuste se efectúa para vincular el Documento CONPES 3615 al proyecto de inversión, con el propósito de actualizar su información técnica y asegurar la articulación con los lineamientos de política pública nacional, sin modificar el alcance del proyecto ni los recursos aprobados.



Repita los pasos anteriores en cada capítulo de la sección “Justificación”, con el fin de asegurar su correcto diligenciamiento.

Sección: Soportes

La sección “**Soportes**” es el espacio destinado para cargar los documentos que respaldan las modificaciones realizadas en el proyecto. Estos documentos pueden ser requeridos para justificar los cambios, asegurar la trazabilidad de la información y facilitar la revisión por parte de quienes tienen roles de verificación y aprobación en el flujo del ajuste.

La estructura de esta sección se compone del capítulo: “**Documentos del paso actual**”

Capítulo: Documentos del paso actual

Este capítulo permite cargar los documentos que son un insumo esencial para la validación de requisitos, sectorial y definitiva que se realiza en los siguientes pasos del ajuste al Proyecto de Inversión.

Al desplegar el capítulo “**Documentos del paso actual**”, se visualizará la ventana para cargar el documento soporte del ajuste por parte del rol “Formulador”. Haga Clic en el botón “**Examinar**”, seleccione el archivo correspondiente y cárguelo en la plataforma.

Los formatos permitidos son PDF, .zip y .rar, con un tamaño máximo de 50 MB.

Documentos del paso actual

Carga documentos ?

Archivo* Se permiten archivos de tipo pdf, zip y rar. Peso máximo 50 M

EXAMINAR [X]

Tipo documento*

Seleccione...

Descripción* (Máximo 180 caracteres)

Aún no se han agregado archivos al paso actual

AGREGAR

Total 0

Tipo de documento	Documento	Descripción			
No hay datos disponibles.					

Seleccione en el listado desplegable el tipo de documento y diligencie el campo **Descripción** en la parte derecha del capítulo. Finalmente, haga *Clic* en el botón “Agregar”. Una vez realizada esta acción, la Plataforma mostrará un mensaje confirmando el éxito del proceso.

Documentos del paso actual

Carga documentos ?

Archivo* Se permiten archivos de tipo pdf, zip y rar. Peso máximo 50 M

EXAMINAR DOCUMENTO SOPORTE.pdf [X]

Tipo documento*

Documento Soporte del ajuste

Descripción* (Máximo 180 caracteres)

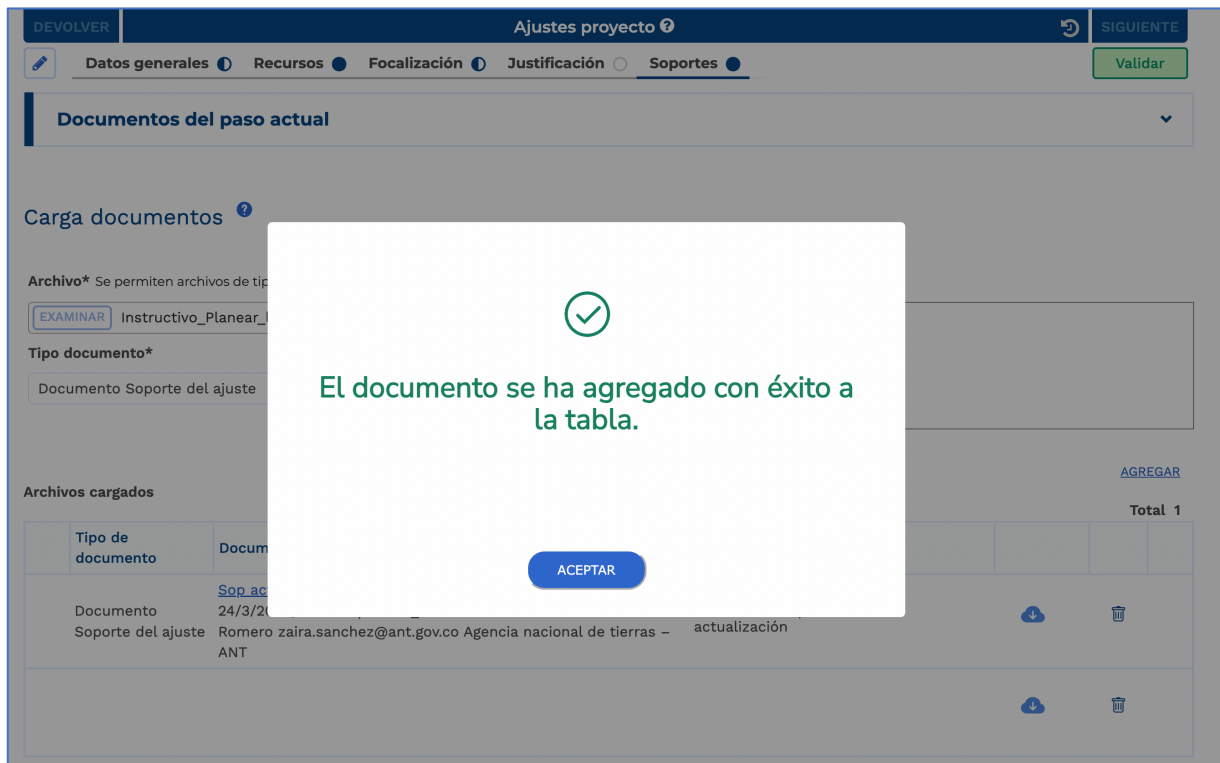
Descripción prueba documento soporte

Aún no se han agregado archivos al paso actual

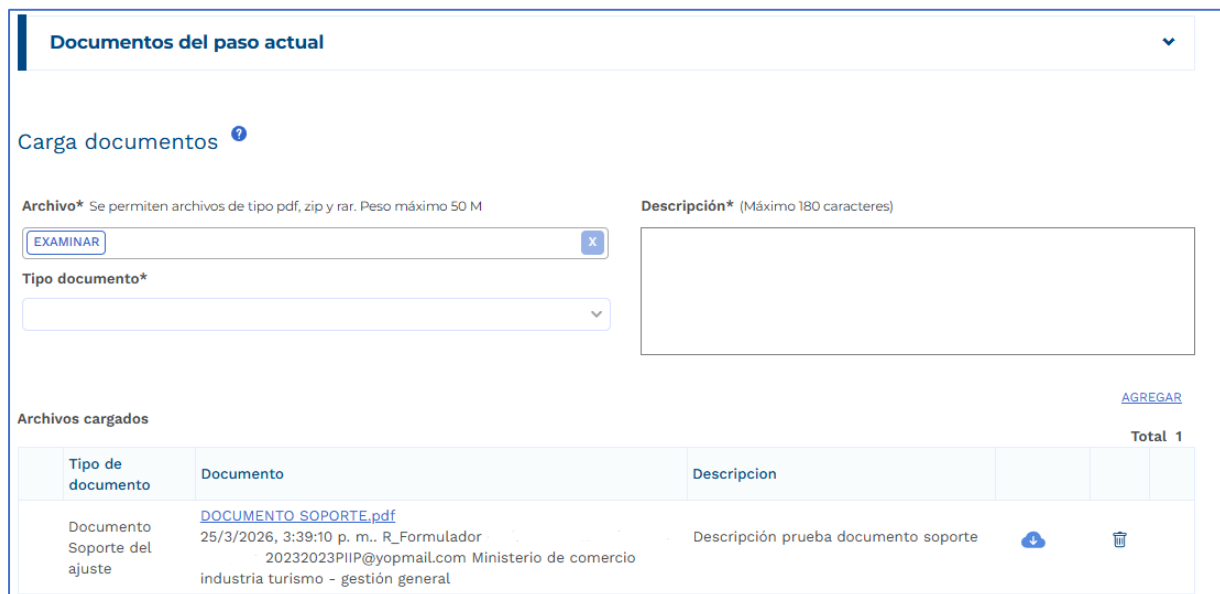
AGREGAR

Total 0

Tipo de documento	Documento	Descripción			
No hay datos disponibles.					



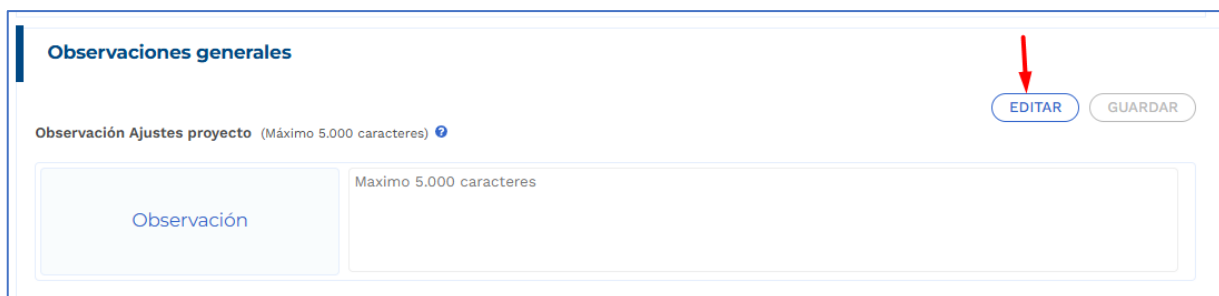
Se podrá verificar que el documento soporte fue cargado de manera correcta en la Plataforma:



Capítulo: Observaciones generales

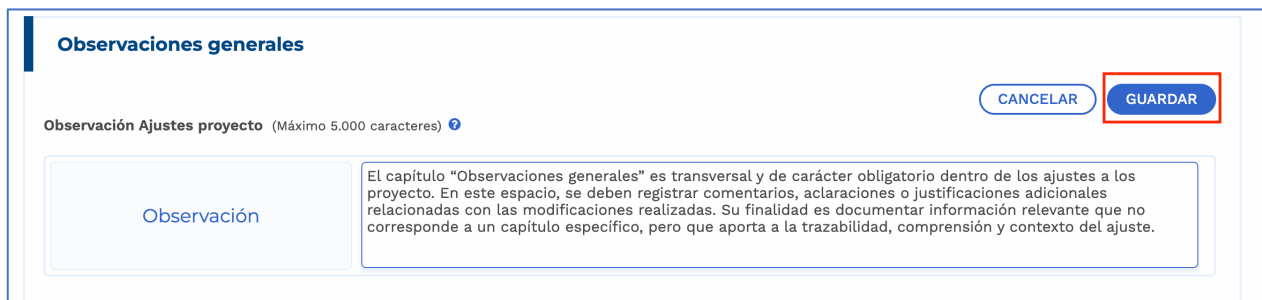
El capítulo **“Observaciones generales”** es transversal y de carácter obligatorio dentro de los ajustes a los proyecto. En este espacio, se deben registrar comentarios, aclaraciones o justificaciones adicionales relacionadas con las modificaciones realizadas. Su finalidad es documentar información relevante que no corresponde a un capítulo específico, pero que aporta a la trazabilidad, comprensión y contexto del ajuste.

Para editar este capítulo, haga Clic en el botón **“Editar”** y registre la información correspondiente. Este campo admite un mínimo de 5 caracteres y un máximo de 5.000.



The screenshot shows the 'Observaciones generales' form. At the top right, there are two buttons: 'EDITAR' and 'GUARDAR'. A red arrow points to the 'EDITAR' button. Below the buttons, there is a label 'Observación Ajustes proyecto (Máximo 5.000 caracteres)' and a text input field with a placeholder 'Observación' and a character count 'Máximo 5.000 caracteres'.

Después de registrar la información de *Clic* en el botón **“Guardar”**.



The screenshot shows the 'Observaciones generales' form after the information has been saved. The 'GUARDAR' button is now highlighted with a red box. The text input field contains the following text: 'El capítulo “Observaciones generales” es transversal y de carácter obligatorio dentro de los ajustes a los proyecto. En este espacio, se deben registrar comentarios, aclaraciones o justificaciones adicionales relacionadas con las modificaciones realizadas. Su finalidad es documentar información relevante que no corresponde a un capítulo específico, pero que aporta a la trazabilidad, comprensión y contexto del ajuste.'

Archivos cargados

Tipo de documento	Documento
Documento Soporte del ajuste	Sop actua 24/3/2026 Romero z
Documento Soporte del ajuste	Instructiv 21/4/2026 Rodríguez ANT

AGREGAR

Total 2

Los datos fueron guardados con éxito

Observación guardada satisfactoriamente

ACEPTAR

EDITAR GUARDAR

Observación Ajustes proyecto (Máximo 5.000 caracteres)

Observación

El capítulo "Observaciones generales" es transversal y de carácter obligatorio dentro de los ajustes a los proyectos. En este espacio, se deben registrar comentarios, aclaraciones o justificaciones adicionales relacionadas con las modificaciones realizadas. Su finalidad es documentar información relevante que no corresponde a un capítulo específico, pero que aporta a la trazabilidad, comprensión y contexto del ajuste.

Nota: El capítulo **"Observaciones generales"**, al ser transversal dentro del **"Paso 1- Ajustes proyecto"**, puede diligenciarse en cualquiera de las secciones del paso durante el proceso. No obstante, es obligatorio registrar la información correspondiente.

Validación general paso 1

Una vez registrada la información del mes sobre el Ajuste del Proyecto en la PIIP, se debe proceder a la validación haciendo Clic en el botón **"Validar"** (ubicado en la esquina superior derecha)

Resultados de la validación:

- **Validación no exitosa (Símbolo de validación color rojo ⚠):** Si existen inconsistencias en el diligenciamiento de la información, el sistema mostrará una alerta sobre los títulos de las secciones que requieren revisión y ajuste por parte del formulador del proyecto.

Ajustes proyecto sin trámite presupuestal

Proceso: EJ-AJ-171700-0098 **Tipo:** Ajustes proyecto sin trámite presupuestal **Estado:** Activo **Fecha inicio:** 17-03-2026 **Fecha fin:** ID: 615893 **BPIN:** 202300000000420

Nombre de proyecto: FORTALECIMIENTO DEL ORDENAMIENTO SOCIAL DE LA PROPIEDAD RURAL NACIONAL **Entidad:** AGENCIA NACIONAL DE TIERRAS - ANT
Sector: Agricultura y desarrollo rural **Procedimiento:** 001 **Procedimiento inicial:** \$17.235.416.613,00
Apropiación vigente: \$17.235.416.613,00 **Valor otras fuentes:** \$2.561.455.575,00 **PND:** (2022-2026)
[Colombia Potencia Mundial de la Vida](#)

VER MGA SOPORTES

Inicio → 1 → Fin

DEVOLVER **Ajustes proyecto** SIGUIENTE

Validar

Observación Ajustes proyecto (Máximo 5.000 caracteres)

EDITAR GUARDAR

!

Validación del diligenciamiento

Revise los campos señalados y valide nuevamente.

ACEPTAR

Ajustes proyecto sin trámite presupuestal

Proceso: EJ-AJ-171700-0098 **Tipo:** Ajustes proyecto sin trámite presupuestal **Estado:** Activo **Fecha inicio:** 17-03-2026 **Fecha fin:** ID: 615893 **BPIN:** 202300000000420

Nombre de proyecto: FORTALECIMIENTO DEL ORDENAMIENTO SOCIAL DE LA PROPIEDAD RURAL NACIONAL **Entidad:** AGENCIA NACIONAL DE TIERRAS - ANT
Sector: Agricultura y desarrollo rural **Estado:** En Ejecucion **Horizonte:** 2024 - 2027 **Valor total:** \$388.990.827.808,00 **Apropiación inicial:** \$17.235.416.613,00
Apropiación vigente: \$17.235.416.613,00 **Valor otras fuentes:** \$0,00 **Recursos disponibles:** \$14.673.961.038,00 **Vigencias futuras:** \$2.561.455.575,00 **PND:** (2022-2026)
[Colombia Potencia Mundial de la Vida](#)

VER MGA SOPORTES

Inicio → 1 → 2 → 3 → 4 → 5 → 6 → 7 → Fin

DEVOLVER **Ajustes proyecto** SIGUIENTE

Validar

Observación Ajustes proyecto (Máximo 5.000 caracteres)

EDITAR GUARDAR

▲ Datos generales **▲ Recursos** **▲ Focalización** **▲ Justificación** Soportes

Fuentes de financiación

▲ Costos de las actividades

▲ Regionalización

Observaciones generales

- **Validación Exitosa (Símbolo de validación en color verde ✓):** Si toda la información cumple con las reglas de la Plataforma, aparecerá un símbolo de confirmación al lado del título cada sección y se activará el botón **“Siguiente.”**

The screenshot shows the 'Ajustes proyecto sin trámite presupuestal' interface. At the top, it displays process details: 'Proceso: EJ-AJ-171700-0104 Tipo: Ajustes proyecto sin trámite presupuestal Estado: Activo Fecha inicio: 21-04-2026 Fecha fin: ID: 616400 BPIN: 202300000000430'. Below this, project information is provided: 'Nombre de proyecto: FORTALECIMIENTO DEL SISTEMA INTEGRAL DE GESTIÓN Y ADMINISTRACIÓN DOCUMENTAL DE LA ANT NACIONAL Entidad: AGENCIA NACIONAL DE TIERRAS - ANT Sector: Agricultura y desarrollo rural Estado: En Ejecucion Horizonte: 2024 - 2027 Valor total: \$43.764.630.211,00 Apropiación inicial: \$3.746.829.698,00 Apropiación vigente: \$3.746.829.698,00 Valor otras fuentes: \$0,00 Recursos disponibles: \$3.746.829.698,00 Vigencias futuras: PND: (2022-2026) Colombia Potencia Mundial de la Vida'. A central modal window displays a green checkmark and the text: 'Los datos fueron guardados con éxito ¡Validación exitosa!' with an 'ACEPTAR' button. The background interface shows a progress bar with step 1 highlighted, and a 'SIGUIENTE' button is visible.

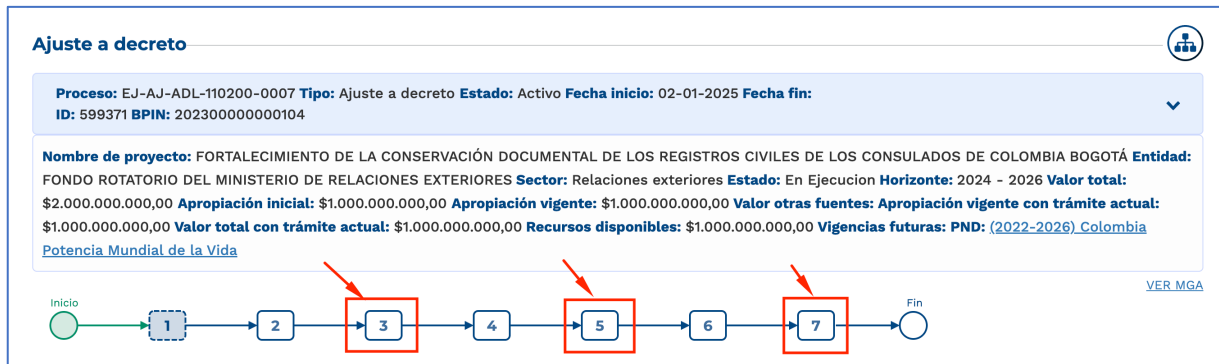
This screenshot shows the same 'Ajustes proyecto sin trámite presupuestal' interface, but with a completed project flow. The progress bar at the bottom now shows seven steps (1-7) in a sequence, with step 1 highlighted. The 'SIGUIENTE' button is now highlighted with a red box, indicating it is active. The status bar at the bottom shows 'Ajustes proyecto' with a question mark icon, and a 'Validar' button is visible. The project details and header information are identical to the previous screenshot.

Una vez se haya diligenciado correctamente la información de los ajustes a los proyectos de inversión pública y se haya obtenido la validación exitosa, se podrá iniciar el flujo de viabilidad para la verificación de los datos registrados por el formulador del proyecto. Este flujo se encuentra explicado en el título del presente instructivo denominado **Roles y pasos en la PIIP en el flujo de ajuste a los Proyectos**

DEVOLUCIÓN DEL FLUJO EN EL FLUJO DEL AJUSTE A LOS PROYECTOS

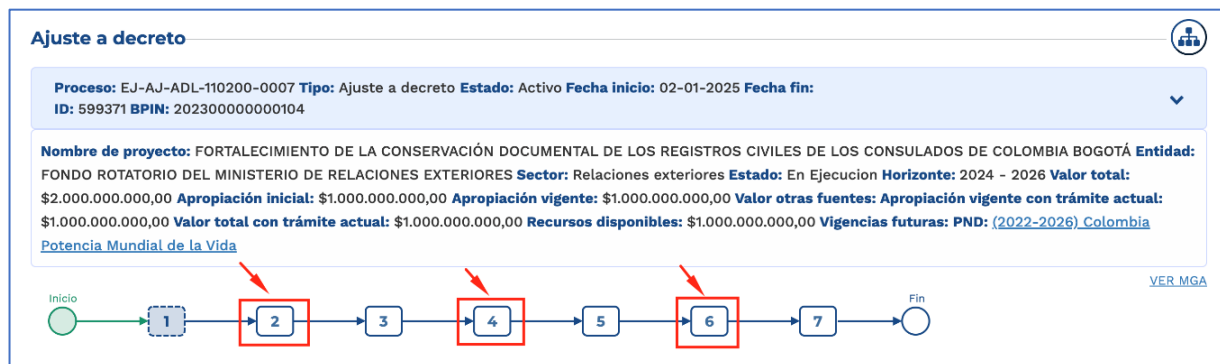
Si se presentan observaciones por subsanar en el **“Paso 1 – Ajustes al proyecto”** o en los cuestionarios de los filtros de viabilidad, el flujo podrá ser devuelto al paso correspondiente por los usuarios habilitados para ello, con el fin de realizar los ajustes necesarios. Dichos pasos son:

- 3. Verificación de requisitos
- 5. Viabilidad sectorial
- 7. Viabilidad definitiva.



Los roles preliminares **NO** podrán devolver el Proyecto al **“Paso 1 – Ajustes al proyecto”**, y el flujo deberá ser remitido al paso *definitivo* (3,5 o 7) para su respectiva devolución

- 2. Verificación de requisitos - Preliminar
- 4. Viabilidad sectorial - Preliminar
- 6. Viabilidad definitiva. – Preliminar





@SoportePIIP



soportepiip@dnp.gov.co



<https://mgaayuda.dnp.gov.co>